



COMUNE DI MALE'

Provincia di Trento

RENDICONTO ESERCIZIO 2013

Allegato alla deliberazione del Consiglio Comunale
n. 13 del 24.06.2014
IL SEGRETARIO COMUNALE
dr. Giorgio Osele



Data : 24/05/2014

GESTIONE DELLE ENTRATE - ESERCIZIO 2013

DESCRIZIONE	RESIDUO COMPETENZA TOTALE	Res. conservati e stanz. definitivi di bilancio	Num. di rif.	Conto del tesoriere Riscossioni	Determinazione Dei Residui da Riportare	Accertamenti	Maggiori o minori entrate	Motivi di minori res. att.
		Residui (A) Competenza (F) Totale (M)		Residui (B) Competenza (G) Totale (N)	Residui (C) Competenza (H) Totale (O)	Residui (D=B+C) Competenza (I=G+H) Totale (P=D+I)	(E=D-A) o (E=A-D) (L=I-F) o (L=F-I)	
TITOLO 1 Entrate tributarie								
CATEGORIA 1 Imposte								
RISORSA 3 IMPOSTA MUNICIPALE PROPRIA								
<u>Codice di Bilancio</u> 1010003								
	Residuo	6.191,97		14.436,02	0,00	14.436,02	8.244,05	
	Competenza	900.000,00		890.418,47	5.920,51	896.338,98	-3.661,02	
	Totale	906.191,97		904.854,49	5.920,51	910.775,00		
RISORSA 5 IMPOSTA COMUNALE IMMOBILI								
<u>Codice di Bilancio</u> 1010005								
	Residuo	266,00		528,00	0,00	528,00	262,00	
	Competenza	0,00		0,00	0,00	0,00	0,00	
	Totale	266,00		528,00	0,00	528,00		
RISORSA 10 IMPOSTA COMUNALE SUGLI IMMOBILI DA ATTIVITA' DI LIQUIDAZIONE E ACCERTAMENTO ANNI PRECEDENTI								
<u>Codice di Bilancio</u> 1010010								
	Residuo	4.464,74		1.948,94	2.515,80	4.464,74	0,00	
	Competenza	15.000,00		1.669,00	0,00	1.669,00	-13.331,00	
	Totale	19.464,74		3.617,94	2.515,80	6.133,74		
RISORSA 11 IMPOSTA MUNICIPALE PROPRIA DA ATTIVITA' DI LIQUIDAZIONE E ACCERTAMENTO ANNI PRECEDENTI								
<u>Codice di Bilancio</u> 1010011								
	Residuo	0,00		0,00	0,00	0,00	0,00	
	Competenza	1.000,00		0,00	0,00	0,00	-1.000,00	
	Totale	1.000,00		0,00	0,00	0,00		
RISORSA 15								



Data : 24/05/2014

GESTIONE DELLE ENTRATE - ESERCIZIO 2013

DESCRIZIONE	RESIDUO COMPETENZA TOTALE	Res. conservati e stanz. definitivi di bilancio	Num. di rif.	Conto del tesoriere Riscossioni	Determinazione Dei Residui da Riportare	Accertamenti	Maggiori o minori entrate	Motivi di minori res. att.
		Residui (A) Competenza (F) Totale (M)		Residui (B) Competenza (G) Totale (N)	Residui (C) Competenza (H) Totale (O)	Residui (D=B+C) Competenza (I=G+H) Totale (P=D+I)	(E=D-A) o (E=A-D) (L=I-F) o (L=F-I)	
IMPOSTA COMUNALE SULLA PUBBLICITA'								
Residuo		3.002,50		3.002,50	0,00	3.002,50	0,00	
Competenza		12.010,00		9.007,50	3.002,50	12.010,00	0,00	
Totale		15.012,50		12.010,00	3.002,50	15.012,50		
RISORSA 20 ADDIZIONALE COMUNALE SUL CONSUMO DELL'ENERGIA ELETTRICA								
Residuo		91,11		91,11	0,00	91,11	0,00	
Competenza		0,00		0,00	0,00	0,00	0,00	
Totale		91,11		91,11	0,00	91,11		
RISORSA 25 IMPOSTA DI SOGGIORNO								
Residuo		44,67		0,00	44,67	44,67	0,00	
Competenza		0,00		0,00	0,00	0,00	0,00	
Totale		44,67		0,00	44,67	44,67		
RISORSA 35 ADDIZIONALE I.R.P.E.F.								
Residuo		0,00		0,00	0,00	0,00	0,00	
Competenza		0,00		6,15	0,00	6,15	6,15	
Totale		0,00		6,15	0,00	6,15		
RISORSA 40 ALTRE IMPOSTE								
Residuo		0,00		0,00	0,00	0,00	0,00	
Competenza		489,00		488,41	0,00	488,41	-0,59	
Totale		489,00		488,41	0,00	488,41		
TOTALE CATEGORIA 1								
Residuo		14.060,99		20.006,57	2.560,47	22.567,04	8.506,05	
Competenza		928.499,00		901.589,53	8.923,01	910.512,54	-17.986,46	
Totale		942.559,99		921.596,10	11.483,48	933.079,58		
CATEGORIA 2								



Data : 24/05/2014

GESTIONE DELLE ENTRATE - ESERCIZIO 2013

DESCRIZIONE	RESIDUO COMPETENZA TOTALE	Res. conservati e stanz. definitivi di bilancio	Num. di rif.	Conto del tesoriere Riscossioni	Determinazione Dei Residui da Riportare	Accertamenti	Maggiori o minori entrate	Motivi di minori res. att.
		Residui (A) Competenza (F) Totale (M)		Residui (B) Competenza (G) Totale (N)	Residui (C) Competenza (H) Totale (O)	Residui (D=B+C) Competenza (I=G+H) Totale (P=D+I)	(E=D-A) o (E=A-D) (L=I-F) o (L=F-I)	
Tasse								
RISORSA 90								
TASSA PER L'OCCUPAZIONE DI SPAZI ED AREE PUBBLICHE								
Residuo		0,00		0,00	0,00	0,00	0,00	
Competenza		0,00		0,00	0,00	0,00	0,00	
Totale		0,00		0,00	0,00	0,00		
<u>Codice di Bilancio</u> 1020090								
RISORSA 95								
TASSA PER LO SMALTIMENTO DEI RIFIUTI								
Residuo		7.853,36		233,48	7.619,88	7.853,36	0,00	
Competenza		0,00		0,00	0,00	0,00	0,00	
Totale		7.853,36		233,48	7.619,88	7.853,36		
<u>Codice di Bilancio</u> 1020095								
RISORSA 100								
ADDIZIONALE ERARIALE SULLA TASSA SMALTIMENTO RIFIUTI								
Residuo		0,00		0,00	0,00	0,00	0,00	
Competenza		60.000,00		0,00	60.000,00	60.000,00	0,00	
Totale		60.000,00		0,00	60.000,00	60.000,00		
<u>Codice di Bilancio</u> 1020100								
RISORSA 110								
TASSA CONCORSO								
Residuo		0,00		0,00	0,00	0,00	0,00	
Competenza		200,00		0,00	0,00	0,00	-200,00	
Totale		200,00		0,00	0,00	0,00		
<u>Codice di Bilancio</u> 1020110								
RISORSA 115								
ALTRE TASSE								
Residuo		0,00		0,00	0,00	0,00	0,00	
Competenza		0,00		0,00	0,00	0,00	0,00	
Totale		0,00		0,00	0,00	0,00		
<u>Codice di Bilancio</u> 1020115								



Data : 24/05/2014

GESTIONE DELLE ENTRATE - ESERCIZIO 2013

DESCRIZIONE	RESIDUO COMPETENZA TOTALE	Res. conservati e stanz. definitivi di bilancio	Num. di rif.	Conto del tesoriere Riscossioni	Determinazione Dei Residui da Riportare	Accertamenti	Maggiori o minori entrate	Motivi di minori res. att.
		Residui (A) Competenza (F) Totale (M)		Residui (B) Competenza (G) Totale (N)	Residui (C) Competenza (H) Totale (O)	Residui (D=B+C) Competenza (I=G+H) Totale (P=D+I)	(E=D-A) o (E=A-D) (L=I-F) o (L=F-I)	
TOTALE CATEGORIA 2	Residuo Competenza Totale	7.853,36 60.200,00 68.053,36		233,48 0,00 233,48	7.619,88 60.000,00 67.619,88	7.853,36 60.000,00 67.853,36	0,00 -200,00	
CATEGORIA 3 Tributi speciali ed altre entrate tributarie proprie RISORSA 150 DIRITTI PER LE PUBBLICHE AFFISSIONI								
<u>Codice di Bilancio</u> 1030150	Residuo Competenza Totale	0,00 0,00 0,00		0,00 0,00 0,00	0,00 0,00 0,00	0,00 0,00 0,00	0,00 0,00	
RISORSA 155 ALTRI TRIBUTI SPECIALI ED ENTRATE TRIBUTARIE PROPRIE								
<u>Codice di Bilancio</u> 1030155	Residuo Competenza Totale	0,00 0,00 0,00		0,00 0,00 0,00	0,00 0,00 0,00	0,00 0,00 0,00	0,00 0,00	
TOTALE CATEGORIA 3	Residuo Competenza Totale	0,00 0,00 0,00		0,00 0,00 0,00	0,00 0,00 0,00	0,00 0,00 0,00	0,00 0,00	
TOTALE TITOLO 1	Residuo Competenza Totale	21.914,35 988.699,00 1.010.613,35		20.240,05 901.589,53 921.829,58	10.180,35 68.923,01 79.103,36	30.420,40 970.512,54 1.000.932,94	8.506,05 -18.186,46	
TITOLO 2 Entrate derivanti da contributi e trasferimenti correnti dello Stato, della provincia autonoma e di altri enti pubblici anche in rapporto all'esercizio di funzioni delegate dalla provincia autonoma CATEGORIA 1								



Data : 24/05/2014

GESTIONE DELLE ENTRATE - ESERCIZIO 2013

DESCRIZIONE	RESIDUO COMPETENZA TOTALE	Res. conservati e stanz. definitivi di bilancio	Num. di rif.	Conto del tesoriere Riscossioni	Determinazione Dei Residui da Riportare	Accertamenti	Maggiori o minori entrate	Motivi di minori res. att.
		Residui (A) Competenza (F) Totale (M)		Residui (B) Competenza (G) Totale (N)	Residui (C) Competenza (H) Totale (O)	Residui (D=B+C) Competenza (I=G+H) Totale (P=D+I)	(E=D-A) o (E=A-D) (L=I-F) o (L=F-I)	
Contributi e trasferimenti correnti dallo Stato								
RISORSA 205								
TRASFERIMENTI ERARIALI COMPENSATIVI DA PARTE DELLO STATO								
<u>Codice di Bilancio</u> 2010205								
	Residuo	0,00		0,00	0,00	0,00	0,00	
	Competenza	5.161,00		5.160,15	0,00	5.160,15	-0,85	
	Totale	5.161,00		5.160,15	0,00	5.160,15		
TOTALE CATEGORIA 1								
	Residuo	0,00		0,00	0,00	0,00	0,00	
	Competenza	5.161,00		5.160,15	0,00	5.160,15	-0,85	
	Totale	5.161,00		5.160,15	0,00	5.160,15		
CATEGORIA 2								
Contributi e trasferimenti correnti dalla regione								
RISORSA 230								
FONDO ORDINARIO AD ESAURIMENTO								
<u>Codice di Bilancio</u> 2020230								
	Residuo	0,00		0,00	0,00	0,00	0,00	
	Competenza	0,00		0,00	0,00	0,00	0,00	
	Totale	0,00		0,00	0,00	0,00		
RISORSA 235								
FONDO PEREQUATIVO								
<u>Codice di Bilancio</u> 2020235								
	Residuo	197.714,02		175.025,84	22.688,18	197.714,02	0,00	
	Competenza	389.467,00		312.093,95	62.605,62	374.699,57	-14.767,43	
	Totale	587.181,02		487.119,79	85.293,80	572.413,59		
RISORSA 240								
FONDO SPECIFICI SERVIZI COMUNALI								
<u>Codice di Bilancio</u> 2020240								
	Residuo	58.378,77		58.378,77	0,00	58.378,77	0,00	
	Competenza	68.614,00		68.613,27	0,00	68.613,27	-0,73	
	Totale	126.992,77		126.992,04	0,00	126.992,04		
RISORSA 245								

**GESTIONE DELLE ENTRATE - ESERCIZIO 2013**

DESCRIZIONE	RESIDUO COMPETENZA TOTALE	Res. conservati e stanz. definitivi di bilancio	Num. di rif.	Conto del tesoriere Riscossioni	Determinazione Dei Residui da Riportare	Accertamenti	Maggiori o minori entrate	Motivi o minori res. att.
		Residui (A) Competenza (F) Totale (M)		Residui (B) Competenza (G) Totale (N)	Residui (C) Competenza (H) Totale (O)	Residui (D=B+C) Competenza (I=G+H) Totale (P=D+I)	(E=D-A) o (E=A-D) (L=I-F) o (L=F-I)	
FONDO AMMORTAMENTO MUTUI								
	Residuo	0,00		0,00	0,00	0,00	0,00	
Codice di Bilancio 2020245	Competenza	0,00		0,00	0,00	0,00	0,00	
	Totale	0,00		0,00	0,00	0,00		
RISORSA 250								
CONTRIBUTI IN C/ANNUALITA' IN MATERIA DI FINANZA LOCALE								
	Residuo	0,00		0,00	0,00	0,00	0,00	
Codice di Bilancio 2020250	Competenza	0,00		0,00	0,00	0,00	0,00	
	Totale	0,00		0,00	0,00	0,00		
RISORSA 255								
CONTRIBUTI IN C/ANNUALITA' SU LEGGI DI SETTORE								
	Residuo	0,00		0,00	0,00	0,00	0,00	
Codice di Bilancio 2020255	Competenza	269.983,00		269.991,44	0,00	269.991,44	8,44	
	Totale	269.983,00		269.991,44	0,00	269.991,44		
RISORSA 260								
UTILIZZO QUOTA FONDO INVESTIMENTI MINORI								
	Residuo	0,00		0,00	0,00	0,00	0,00	
Codice di Bilancio 2020260	Competenza	257.772,00		257.771,75	0,00	257.771,75	-0,25	
	Totale	257.772,00		257.771,75	0,00	257.771,75		
RISORSA 265								
TRASFERIMENTI PER FUNZIONI GENERALI DI AMMINISTRAZIONE, DI GESTIONE E DI CONTROLLO								
	Residuo	0,00		0,00	0,00	0,00	0,00	
Codice di Bilancio 2020265	Competenza	30.674,00		30.673,88	0,00	30.673,88	-0,12	
	Totale	30.674,00		30.673,88	0,00	30.673,88		
RISORSA 275								

**GESTIONE DELLE ENTRATE - ESERCIZIO 2013**

DESCRIZIONE	RESIDUO COMPETENZA TOTALE	Res. conservati e stanz. definitivi di bilancio	Num. di rif.	Conto del tesoriere Riscossioni	Determinazione Dei Residui da Riportare	Accertamenti	Maggiori o minori entrate	Motivi di minori res. att.
		Residui (A) Competenza (F) Totale (M)		Residui (B) Competenza (G) Totale (N)	Residui (C) Competenza (H) Totale (O)	Residui (D=B+C) Competenza (I=G+H) Totale (P=D+I)	(E=D-A) o (E=A-D) (L=I-F) o (L=F-I)	
TRASFERIMENTI PER FUNZIONI INERENTI LA POLIZIA LOCALE								
<u>Codice di Bilancio</u> 2020275	Residuo	0,00		0,00	0,00	0,00	0,00	
	Competenza	0,00		0,00	0,00	0,00	0,00	
	Totale	0,00		0,00	0,00	0,00		
RISORSA 285								
TRASFERIMENTI PER FUNZIONI INERENTI LA CULTURA E BENI CULTURALI								
<u>Codice di Bilancio</u> 2020285	Residuo	0,00		0,00	0,00	0,00	0,00	
	Competenza	0,00		0,00	0,00	0,00	0,00	
	Totale	0,00		0,00	0,00	0,00		
RISORSA 290								
TRASFERIMENTI PER FUNZIONI NEL SETTORE SPORTIVO E RICREATIVO								
<u>Codice di Bilancio</u> 2020290	Residuo	0,00		0,00	0,00	0,00	0,00	
	Competenza	97.500,00		0,00	97.500,00	97.500,00	0,00	
	Totale	97.500,00		0,00	97.500,00	97.500,00		
RISORSA 305								
TRASFERIMENTI PER FUNZIONI RIGUARDANTI LA GESTIONE DEL TERRITORIO E DELL'AMBIENTE								
<u>Codice di Bilancio</u> 2020305	Residuo	169.204,50		0,00	169.204,50	169.204,50	0,00	
	Competenza	0,00		0,00	0,00	0,00	0,00	
	Totale	169.204,50		0,00	169.204,50	169.204,50		
RISORSA 310								
TRASFERIMENTI PER FUNZIONI NEL CAMPO SOCIALE								
<u>Codice di Bilancio</u> 2020310	Residuo	114.560,50		74.333,58	32.002,16	106.335,74	-8.224,76	
	Competenza	106.250,00		42.122,28	64.126,97	106.249,25	-0,75	
	Totale	220.810,50		116.455,86	96.129,13	212.584,99		



Data : 24/05/2014

GESTIONE DELLE ENTRATE - ESERCIZIO 2013

DESCRIZIONE	RESIDUO COMPETENZA TOTALE	Res. conservati e stanz. definitivi di bilancio	Num. di rif.	Conto del tesoriere Riscossioni	Determinazione Dei Residui da Riportare	Accertamenti	Maggiori o minori entrate	Motivi di minori res. att.
		Residui (A) Competenza (F) Totale (M)		Residui (B) Competenza (G) Totale (N)	Residui (C) Competenza (H) Totale (O)	Residui (D=B+C) Competenza (I=G+H) Totale (P=D+I)	(E=D-A) o (E=A-D) (L=I-F) o (L=F-I)	
TOTALE CATEGORIA 2	Residuo Competenza Totale	539.857,79 1.220.260,00 1.760.117,79		307.738,19 981.266,57 1.289.004,76	223.894,84 224.232,59 448.127,43	531.633,03 1.205.499,16 1.737.132,19	-8.224,76 -14.760,84	
CATEGORIA 5 Contributi e trasferimenti correnti da altri enti del settore pubblico RISORSA 535 CONTRIBUTI E TRASFERIMENTI DA COMUNI E UNIONI DI COMUNI <u>Codice di Bilancio</u> 2050535	Residuo Competenza Totale	89.453,56 177.301,00 266.754,56		69.634,47 79.845,71 149.480,18	15.054,52 92.396,09 107.450,61	84.688,99 172.241,80 256.930,79	-4.764,57 -5.059,20	
RISORSA 555 CONTRIBUTI E TRASFERIMENTI DA ALTRI ENTI DEL SETTORE PUBBLICO <u>Codice di Bilancio</u> 2050555	Residuo Competenza Totale	16.710,00 86.167,00 102.877,00		11.210,00 81.665,92 92.875,92	5.500,00 4.500,00 10.000,00	16.710,00 86.165,92 102.875,92	0,00 -1,08	
TOTALE CATEGORIA 5	Residuo Competenza Totale	106.163,56 263.468,00 369.631,56		80.844,47 161.511,63 242.356,10	20.554,52 96.896,09 117.450,61	101.398,99 258.407,72 359.806,71	-4.764,57 -5.060,28	
TOTALE TITOLO 2	Residuo Competenza Totale	646.021,35 1.488.889,00 2.134.910,35		388.582,66 1.147.938,35 1.536.521,01	244.449,36 321.128,68 565.578,04	633.032,02 1.469.067,03 2.102.099,05	-12.989,33 -19.821,97	
TITOLO 3 Entrate extratributarie CATEGORIA 1 Proventi dei servizi pubblici RISORSA 605								



Data : 24/05/2014

GESTIONE DELLE ENTRATE - ESERCIZIO 2013

DESCRIZIONE	RESIDUO COMPETENZA TOTALE	Res. conservati e stanz. definitivi di bilancio	Num. di rif.	Conto del tesoriere Riscossioni	Determinazione Dei Residui da Riportare	Accertamenti	Maggiori o minori entrate	Motivi di minori res. att.
		Residui (A) Competenza (F) Totale (M)		Residui (B) Competenza (G) Totale (N)	Residui (C) Competenza (H) Totale (O)	Residui (D=B+C) Competenza (I=G+H) Totale (P=D+I)	(E=D-A) o (E=A-D) (L=I-F) o (L=F-I)	
RISORSE DALLA GESTIONE DEL SERVIZIO: SEGRETERIA GENERALE, PERSONALE ED ORGANIZZAZIONE Codice di Bilancio 3010605	Residuo Competenza Totale	0,00 9.200,00 9.200,00		0,00 3.205,88 3.205,88	0,00 0,00 0,00	0,00 3.205,88 3.205,88	0,00 -5.994,12	
RISORSA 620 RISORSE DELLA GESTIONE DEL SERVIZIO: GESTIONE DEI BENI DEMANIALI E PATRIMONIALI Codice di Bilancio 3010620	Residuo Competenza Totale	119,27 1.600,00 1.719,27		119,27 1.074,08 1.193,35	0,00 0,00 0,00	119,27 1.074,08 1.193,35	0,00 -525,92	
RISORSA 625 RISORSE DALLA GESTIONE DEL SERVIZIO: UFFICIO TECNICO Codice di Bilancio 3010625	Residuo Competenza Totale	0,00 4.500,00 4.500,00		0,00 5.432,00 5.432,00	0,00 0,00 0,00	0,00 5.432,00 5.432,00	0,00 932,00	
RISORSA 630 RISORSE DALLA GESTIONE DEL SERVIZIO: ANAGRAFE, STATO CIVILE, ELETTORALE, LEVA E SERVIZIO STATISTICO Codice di Bilancio 3010630	Residuo Competenza Totale	0,00 2.210,00 2.210,00		0,00 1.707,64 1.707,64	0,00 0,00 0,00	0,00 1.707,64 1.707,64	0,00 -502,36	
RISORSA 635 RISORSE DALLA GESTIONE DI ALTRI SERVIZI GENERALI								

**GESTIONE DELLE ENTRATE - ESERCIZIO 2013**

DESCRIZIONE	RESIDUO COMPETENZA TOTALE	Res. conservati e stanz. definitivi di bilancio		Num. di rif.	Conto del tesoriere Riscossioni		Determinazione Dei Residui da Riportare		Accertamenti		Maggiori o minori entrate		Motivi d minori res. att
		Residui Competenza Totale	(A) (F) (M)		Residui Competenza Totale	(B) (G) (N)	Residui Competenza Totale	(C) (H) (O)	Residui Competenza Totale	(D=B+C) (I=G+H) (P=D+I)	(E=D-A) o (E=A-D) (L=I-F) o (L=F-I)		
<u>Codice di Bilancio</u> 3010635	Residuo	0,00			0,00		0,00		0,00		0,00		
	Competenza	50,00			0,00		0,00		0,00		-50,00		
	Totale	50,00			0,00		0,00		0,00				
RISORSA 650 RISORSE DALLA GESTIONE DEL SERVIZIO: POLIZIA MUNICIPALE - RISORSE GENERALI													
<u>Codice di Bilancio</u> 3010650	Residuo	0,00			0,00		0,00		0,00		0,00		
	Competenza	20.500,00			22.193,15		149,41		22.342,56		1.842,56		
	Totale	20.500,00			22.193,15		149,41		22.342,56				
RISORSA 655 RISORSE DALLA GESTIONE DEL SERVIZIO: POLIZIA MUNICIPALE - RISORSE FINALIZZATE CODICE DELLA STRADA													
<u>Codice di Bilancio</u> 3010655	Residuo	0,00			0,00		0,00		0,00		0,00		
	Competenza	0,00			0,00		0,00		0,00		0,00		
	Totale	0,00			0,00		0,00		0,00				
RISORSA 690 RISORSE DALLA GESTIONE DEL SERVIZIO: TEATRI, ATTIVITA' CULTURALI, DI SOSTEGNO E PROMOZIONE E SERVIZI DIV. SETTORE CULTUR.													
<u>Codice di Bilancio</u> 3010690	Residuo	0,00			0,00		0,00		0,00		0,00		
	Competenza	1.000,00			185,00		0,00		185,00		-815,00		
	Totale	1.000,00			185,00		0,00		185,00				
RISORSA 700 RISORSE DALLA GESTIONE DEL SERVIZIO: STADIO COMUNALE, PALAZZO DELLO SPORT ED ALTRI IMPIANTI													



Data : 24/05/2014

GESTIONE DELLE ENTRATE - ESERCIZIO 2013

DESCRIZIONE	RESIDUO COMPETENZA TOTALE	Res. conservati e stanz. definitivi di bilancio	Num. di rif.	Conto del tesoriere Riscossioni	Determinazione Dei Residui da Riportare	Accertamenti	Maggiori o minori entrate	Motivi di minori res. att.
		Residui (A) Competenza (F) Totale (M)		Residui (B) Competenza (G) Totale (N)	Residui (C) Competenza (H) Totale (O)	Residui (D=B+C) Competenza (I=G+H) Totale (P=D+I)	(E=D-A) o (E=A-D) (L=I-F) o (L=F-I)	
Codice di Bilancio 3010700 RISORSA 715 RISORSE DALLA GESTIONE DEL SERVIZIO: MANIFESTAZIONI E ATTIVITÀ DI SOSTEGNO E PROMOZIONE NEL SETTORE TURISTICO Codice di Bilancio 3010715 RISORSA 750 RISORSE DALLA GESTIONE DEL SERVIZIO DI ACQUEDOTTO Codice di Bilancio 3010750 RISORSA 755 RISORSE DALLA GESTIONE DEL SERVIZIO DI SMALTIMENTO DELLE ACQUE - FOGNATURA Codice di Bilancio 3010755 RISORSA 760 RISORSE DALLA GESTIONE DEL SERVIZIO DI SMALTIMENTO DELLE ACQUE - DEPURAZIONE Codice di Bilancio 3010760 RISORSA 765	Residuo	10.845,00		0,00	10.845,00	10.845,00	0,00	
	Competenza	5.445,00		0,00	5.445,00	5.445,00	0,00	
	Totale	16.290,00		0,00	16.290,00	16.290,00		
	Residuo	0,00		0,00	0,00	0,00	0,00	
	Competenza	0,00		0,00	1.600,00	1.600,00	1.600,00	
	Totale	0,00		0,00	1.600,00	1.600,00		
	Residuo	205.142,45		129.786,05	75.356,40	205.142,45	0,00	
	Competenza	90.000,00		0,00	90.000,00	90.000,00	0,00	
	Totale	295.142,45		129.786,05	165.356,40	295.142,45		
	Residuo	65.950,10		65.950,10	0,00	65.950,10	0,00	
	Competenza	38.000,00		846,79	37.000,00	37.846,79	-153,21	
	Totale	103.950,10		66.796,89	37.000,00	103.796,89		
	Residuo	229.968,68		229.968,68	0,00	229.968,68	0,00	
	Competenza	156.000,00		1.035,63	125.000,00	126.035,63	-29.964,37	
	Totale	385.968,68		231.004,31	125.000,00	356.004,31		



Data : 24/05/2014

GESTIONE DELLE ENTRATE - ESERCIZIO 2013

DESCRIZIONE	RESIDUO COMPETENZA TOTALE	Res. conservati e stanz. definitivi di bilancio	Num. di rif.	Conto del tesoriere Riscossioni	Determinazione Dei Residui da Riportare	Accertamenti	Maggiori o minori entrate	Motivi di minori res. att.
		Residui (A) Competenza (F) Totale (M)		Residui (B) Competenza (G) Totale (N)	Residui (C) Competenza (H) Totale (O)	Residui (D=B+C) Competenza (I=G+H) Totale (P=D+I)	(E=D-A) o (E=A-D) (L=I-F) o (L=F-I)	
RISORSE DALLA GESTIONE DEL SERVIZIO DI SMALTIMENTO RIFIUTI <u>Codice di Bilancio</u> 3010765	Residuo	30.197,56		618,76	29.578,80	30.197,56	0,00	
	Competenza	7.000,00		7.620,00	0,00	7.620,00	620,00	
	Totale	37.197,56		8.238,76	29.578,80	37.817,56		
RISORSA 775 RISORSE DALLA GESTIONE DEL SERVIZIO: ASILO NIDO E SERVIZI PER L'INFANZIA E PER I MINORI <u>Codice di Bilancio</u> 3010775	Residuo	4.600,00		4.600,00	0,00	4.600,00	0,00	
	Competenza	4.500,00		0,00	4.400,00	4.400,00	-100,00	
	Totale	9.100,00		4.600,00	4.400,00	9.000,00		
RISORSA 795 RISORSE DALLA GESTIONE DEL SERVIZIO NECROSCOPICO E CIMITERIALE <u>Codice di Bilancio</u> 3010795	Residuo	307,47		115,00	192,47	307,47	0,00	
	Competenza	7.763,00		9.208,52	671,38	9.879,90	2.116,90	
	Totale	8.070,47		9.323,52	863,85	10.187,37		
RISORSA 820 RISORSE DALLA GESTIONE DEI SERVIZI RELATIVI AL COMMERCIO <u>Codice di Bilancio</u> 3010820	Residuo	0,00		0,00	0,00	0,00	0,00	
	Competenza	0,00		0,00	0,00	0,00	0,00	
	Totale	0,00		0,00	0,00	0,00		
RISORSA 850 RISORSE DALLA GESTIONE DEL SERVIZIO: DISTRIBUZIONE ENERGIA ELETTRICA								



Data : 24/05/2014

GESTIONE DELLE ENTRATE - ESERCIZIO 2013

DESCRIZIONE	RESIDUO COMPETENZA TOTALE	Res. conservati e stanz. definitivi di bilancio	Num. di rif.	Conto del tesoriere Riscossioni	Determinazione Dei Residui da Riportare	Accertamenti	Maggiori o minori entrate	Motivi di minori res. att.
		Residui (A) Competenza (F) Totale (M)		Residui (B) Competenza (G) Totale (N)	Residui (C) Competenza (H) Totale (O)	Residui (D=B+C) Competenza (I=G+H) Totale (P=D+I)	(E=D-A) o (E=A-D) (L=I-F) o (L=F-I)	
<u>Codice di Bilancio</u> 3010850	Residuo	9.266,81		2.343,41	6.923,40	9.266,81	0,00	
	Competenza	0,00		0,00	0,00	0,00	0,00	
	Totale	9.266,81		2.343,41	6.923,40	9.266,81		
TOTALE CATEGORIA 1	Residuo	556.397,34		433.501,27	122.896,07	556.397,34	0,00	
	Competenza	347.768,00		52.508,69	264.265,79	316.774,48	-30.993,52	
	Totale	904.165,34		486.009,96	387.161,86	873.171,82		
CATEGORIA 2 Proventi dei beni dell'ente								
RISORSA 950 PROVENTI DALLA GESTIONE DEI FABBRICATI								
<u>Codice di Bilancio</u> 3020950	Residuo	32.600,95		25.491,23	7.109,72	32.600,95	0,00	
	Competenza	62.131,00		43.299,80	21.289,07	64.588,87	2.457,87	
	Totale	94.731,95		68.791,03	28.398,79	97.189,82		
RISORSA 955 PROVENTI DALLA GESTIONE DEI TERRENI								
<u>Codice di Bilancio</u> 3020955	Residuo	78,00		48,00	0,00	48,00	-30,00	
	Competenza	8.600,00		6.367,61	2.778,25	9.145,86	545,86	
	Totale	8.678,00		6.415,61	2.778,25	9.193,86		
RISORSA 960 PROVENTI DALLA GESTIONE DEI BOSCHI								
<u>Codice di Bilancio</u> 3020960	Residuo	187.638,52		173.775,55	13.862,97	187.638,52	0,00	
	Competenza	352.454,00		45.225,22	308.799,95	354.025,17	1.571,17	
	Totale	540.092,52		219.000,77	322.662,92	541.663,69		
RISORSA 975 CANONE OCCUPAZIONE SPAZI ED AREE PUBBLICHE								



Data : 24/05/2014

GESTIONE DELLE ENTRATE - ESERCIZIO 2013

DESCRIZIONE	RESIDUO COMPETENZA TOTALE	Res. conservati e stanz. definitivi di bilancio	Num. di rif.	Conto del tesoriere Riscossioni	Determinazione Dei Residui da Riportare	Accertamenti	Maggiori o minori entrate	Motivi di minori res. att.
		Residui (A) Competenza (F) Totale (M)		Residui (B) Competenza (G) Totale (N)	Residui (C) Competenza (H) Totale (O)	Residui (D=B+C) Competenza (I=G+H) Totale (P=D+I)	(E=D-A) o (E=A-D) (L=I-F) o (L=F-I)	
<div>Codice di Bilancio 3020975</div> <div>RISORSA 980</div> <div>PROVENTI DALLA GESTIONE DI BENI DIVERSI</div> <div>Codice di Bilancio 3020980</div> <div>TOTALE CATEGORIA 2</div>	Residuo	4.346,21		3.493,96	852,25	4.346,21	0,00	
	Competenza	44.600,00		41.975,45	1.496,60	43.472,05	-1.127,95	
	Totale	48.946,21		45.469,41	2.348,85	47.818,26		
	Residuo	226.484,54		162.279,28	64.205,26	226.484,54	0,00	
	Competenza	617.009,00		472.828,27	140.348,29	613.176,56	-3.832,44	
	Totale	843.493,54		635.107,55	204.553,55	839.661,10		
	Residuo	451.148,22		365.088,02	86.030,20	451.118,22	-30,00	
	Competenza	1.084.794,00		609.696,35	474.712,16	1.084.408,51	-385,49	
	Totale	1.535.942,22		974.784,37	560.742,36	1.535.526,73		
<div>CATEGORIA 3</div> <div>Interessi su anticipazioni e crediti</div> <div>RISORSA 1020</div> <div>INTERESSI SU DEPOSITI E VALORI MOBILIARI DA ALTRI SOGGETTI</div> <div>Codice di Bilancio 3031020</div> <div>TOTALE CATEGORIA 3</div>	Residuo	73,06		73,06	0,00	73,06	0,00	
	Competenza	5.000,00		1.073,25	0,00	1.073,25	-3.926,75	
	Totale	5.073,06		1.146,31	0,00	1.146,31		
	Residuo	73,06		73,06	0,00	73,06	0,00	
	Competenza	5.000,00		1.073,25	0,00	1.073,25	-3.926,75	
	Totale	5.073,06		1.146,31	0,00	1.146,31		
<div>CATEGORIA 4</div> <div>Utili netti delle aziende speciali e partecipate, dividendi di societa'</div> <div>RISORSA 1105</div> <div>DIVIDENDI DI SOCIETA'</div> <div>Codice di Bilancio 3041105</div>	Residuo	0,00		0,00	0,00	0,00	0,00	
	Competenza	7.712,00		8.113,62	0,00	8.113,62	401,62	
	Totale	7.712,00		8.113,62	0,00	8.113,62		



Data : 24/05/2014

GESTIONE DELLE ENTRATE - ESERCIZIO 2013

DESCRIZIONE	RESIDUO COMPETENZA TOTALE	Res. conservati e stanz. definitivi di bilancio	Num. di rif.	Conto del tesoriere Riscossioni	Determinazione Dei Residui da Riportare	Accertamenti	Maggiori o minori entrate	Motivi d minori res. att
		Residui (A) Competenza (F) Totale (M)		Residui (B) Competenza (G) Totale (N)	Residui (C) Competenza (H) Totale (O)	Residui (D=B+C) Competenza (I=G+H) Totale (P=D+I)	(E=D-A) o (E=A-D) (L=I-F) o (L=F-I)	
TOTALE CATEGORIA 4	Residuo Competenza Totale	0,00 7.712,00 7.712,00		0,00 8.113,62 8.113,62	0,00 0,00 0,00	0,00 8.113,62 8.113,62	0,00 401,62	
CATEGORIA 5 Proventi diversi								
RISORSA 1300 CONCORSI E RIMBORSI RELATIVI A FUNZIONI GENERALI DI AMMINISTRAZIONE, DI GESTIONE E DI CONTROLLO <u>Codice di Bilancio</u> 3051300	Residuo Competenza Totale	12.171,89 50.259,00 62.430,89		2.826,40 32.909,97 35.736,37	9.345,49 3.557,80 12.903,29	12.171,89 36.467,77 48.639,66	0,00 -13.791,23	
RISORSA 1320 RIMBORSO SPESE DA SOGGETTI CONSORZ./CONVENZ./ASSOCIATI PER GESTIONE DELLE ENTRATE TRIBUTARIE E SERVIZI FISCALI <u>Codice di Bilancio</u> 3051320	Residuo Competenza Totale	0,00 0,00 0,00		0,00 0,00 0,00	0,00 0,00 0,00	0,00 0,00 0,00	0,00 0,00	
RISORSA 1330 RIMBORSO SPESE DA SOGGETTI CONSORZ./CONVENZ./ASSOCIATI PER UFFICIO TECNICO <u>Codice di Bilancio</u> 3051330	Residuo Competenza Totale	0,00 0,00 0,00		0,00 0,00 0,00	0,00 0,00 0,00	0,00 0,00 0,00	0,00 0,00	
RISORSA 1365 RIMBORSO SPESE DA SOGGETTI CONSORZ./CONVENZ./ASSOCIATI PER POLIZIA LOCALE								

DESCRIZIONE	RESIDUO COMPETENZA TOTALE	Res. conservati e stanz. definitivi di bilancio	Num. di rif.	Conto del tesoriere Riscossioni	Determinazione Dei Residui da Riportare	Accertamenti	Maggiori o minori entrate	Motivi o minori res. att.
		Residui (A) Competenza (F) Totale (M)		Residui (B) Competenza (G) Totale (N)	Residui (C) Competenza (H) Totale (O)	Residui (D=B+C) Competenza (I=G+H) Totale (P=D+I)	(E=D-A) o (E=A-D) (L=I-F) o (L=F-I)	
Codice di Bilancio 3051365	Residuo Competenza Totale	0,00 0,00 0,00		0,00 0,00 0,00	0,00 0,00 0,00	0,00 0,00 0,00	0,00 0,00	
RISORSA 1370 CONCORSI E RIMBORSI RELATIVI A FUNZIONI INERENTI L'ISTRUZIONE PUBBLICA								
Codice di Bilancio 3051370	Residuo Competenza Totale	0,00 1.000,00 1.000,00		0,00 0,00 0,00	0,00 0,00 0,00	0,00 0,00 0,00	0,00 -1.000,00	
RISORSA 1385 RIMBORSO SPESE DA SOGGETTI CONSORZ./CONVENZ./ASSOCIATI PER ISTRUZIONE MEDIA								
Codice di Bilancio 3051385	Residuo Competenza Totale	2.887,93 4.000,00 6.887,93		2.414,93 2.548,99 4.963,92	473,00 1.566,00 2.039,00	2.887,93 4.114,99 7.002,92	0,00 114,99	
RISORSA 1400 CONCORSI E RIMBORSI RELATIVI A FUNZIONI INERENTI LA CULTURA E I BENI CULTURALI								
Codice di Bilancio 3051400	Residuo Competenza Totale	0,00 15.540,00 15.540,00		0,00 14.274,00 14.274,00	0,00 335,77 335,77	0,00 14.609,77 14.609,77	0,00 -930,23	
RISORSA 1405 RIMBORSO SPESE DA SOGGETTI CONSORZ./CONVENZ./ASSOC. PER BIBLIOTECHE, MUSEI E PINACOTECHES								
Codice di Bilancio 3051405	Residuo Competenza Totale	0,00 0,00 0,00		0,00 0,00 0,00	0,00 0,00 0,00	0,00 0,00 0,00	0,00 0,00	
RISORSA 1415								

**GESTIONE DELLE ENTRATE - ESERCIZIO 2013**

DESCRIZIONE	RESIDUO COMPETENZA TOTALE	Res. conservati e stanz. definitivi di bilancio	Num. di rif.	Conto del tesoriere Riscossioni	Determinazione Dei Residui da Riportare	Accertamenti	Maggiori o minori entrate	Motivi d minori res. att
		Residui (A) Competenza (F) Totale (M)		Residui (B) Competenza (G) Totale (N)	Residui (C) Competenza (H) Totale (O)	Residui (D=B+C) Competenza (I=G+H) Totale (P=D+I)	(E=D-A) o (E=A-D) (L=I-F) o (L=F-I)	
CONCORSI E RIMBORSI RELATIVI A FUNZIONI INERENTI IL SETTORE SPORTIVO E RICREATIVO <u>Codice di Bilancio</u> 3051415 RISORSA 1450	Residuo Competenza Totale	253,00 0,00 253,00		253,00 0,00 253,00	0,00 0,00 0,00	253,00 0,00 253,00	0,00 0,00	
CONCORSI E RIMBORSI RELATIVI A FUNZIONI INERENTI LA VIABILITA' E I TRASPORTI <u>Codice di Bilancio</u> 3051450 RISORSA 1470	Residuo Competenza Totale	0,00 3.000,00 3.000,00		0,00 293,40 293,40	0,00 0,00 0,00	0,00 293,40 293,40	0,00 -2.706,60	
CONCORSI E RIMBORSI RELATIVI A FUNZIONI INERENTI LA GESTIONE DEL TERRITORIO E DELL'AMBIENTE <u>Codice di Bilancio</u> 3051470 RISORSA 1500	Residuo Competenza Totale	0,00 1.500,00 1.500,00		0,00 1.546,49 1.546,49	0,00 0,00 0,00	0,00 1.546,49 1.546,49	0,00 46,49	
RIMBORSO SPESE DA SOGGETTI CONSO RZIATI/CONVENZIONATI/ASSOCIATI PER SERVIZIO DI SMALTIMENTO RIFIUTI <u>Codice di Bilancio</u> 3051500 RISORSA 1510	Residuo Competenza Totale	87.265,00 92.015,00 179.280,00		0,00 0,00 0,00	87.264,65 92.015,00 179.279,65	87.264,65 92.015,00 179.279,65	-0,35 0,00	
CONCORSI E RIMBORSI RELATIVI A FUNZIONI INERENTI IL SETTORE SOCIALE								



Data : 24/05/2014

GESTIONE DELLE ENTRATE - ESERCIZIO 2013

DESCRIZIONE	RESIDUO COMPETENZA TOTALE	Res. conservati e stanz. definitivi di bilancio	Num. di rif.	Conto del tesoriere Riscossioni	Determinazione Dei Residui da Riportare	Accertamenti	Maggiori o minori entrate	Motivi di minori res. att.
		Residui (A) Competenza (F) Totale (M)		Residui (B) Competenza (G) Totale (N)	Residui (C) Competenza (H) Totale (O)	Residui (D=B+C) Competenza (I=G+H) Totale (P=D+I)	(E=D-A) o (E=A-D) (L=I-F) o (L=F-I)	
RISORSA 1585 CONCORSI E RIMBORSI RELATIVI A FUNZIONI INERENTI I SERVIZI PRODUTTIVI RISORSA 1620 I.V.A. A CREDITO RISORSA 1625 ALTRI PROVENTI NON DERIVANTI DA SERVIZI PUBBLICI, DA BENI ENTE, DA INTERESSI SU ANTIC. E CREDITI, DA UTILI O PARTECIPAZ.	Residuo	4.857,75		4.285,40	572,35	4.857,75	0,00	
	Competenza	11.929,00		1.500,00	0,00	1.500,00	-10.429,00	
	Totale	16.786,75		5.785,40	572,35	6.357,75		
	Residuo	0,00		0,00	0,00	0,00	0,00	
	Competenza	63.907,00		51.184,27	0,00	51.184,27	-12.722,73	
	Totale	63.907,00		51.184,27	0,00	51.184,27		
	Residuo	0,00		0,00	0,00	0,00	0,00	
	Competenza	10.000,00		0,00	0,00	0,00	-10.000,00	
	Totale	10.000,00		0,00	0,00	0,00		
	Residuo	710,85		0,00	710,85	710,85	0,00	
	Competenza	0,00		0,00	0,00	0,00	0,00	
	Totale	710,85		0,00	710,85	710,85		
	Residuo	108.146,42		9.779,73	98.366,34	108.146,07	-0,35	
	Competenza	253.150,00		104.257,12	97.474,57	201.731,69	-51.418,31	
	Totale	361.296,42		114.036,85	195.840,91	309.877,76		
	Residuo	1.115.765,04		808.442,08	307.292,61	1.115.734,69	-30,35	
	Competenza	1.698.424,00		775.649,03	836.452,52	1.612.101,55	-86.322,45	
	Totale	2.814.189,04		1.584.091,11	1.143.745,13	2.727.836,24		
TITOLO 4								



Data : 24/05/2014

GESTIONE DELLE ENTRATE - ESERCIZIO 2013

DESCRIZIONE	RESIDUO COMPETENZA TOTALE	Res. conservati e stanz. definitivi di bilancio	Num. di rif.	Conto del tesoriere Riscossioni	Determinazione Dei Residui da Riportare	Accertamenti	Maggiori o minori entrate	Motivi di minori res. att.
		Residui (A) Competenza (F) Totale (M)		Residui (B) Competenza (G) Totale (N)	Residui (C) Competenza (H) Totale (O)	Residui (D=B+C) Competenza (I=G+H) Totale (P=D+I)	(E=D-A) o (E=A-D) (L=I-F) o (L=F-I)	
Entrate derivanti da alienazioni, da trasferimenti di capitale e da riscossioni di crediti								
CATEGORIA 1								
Alienazione di beni patrimoniali								
RISORSA 1700								
ALIENAZIONE DI BENI MOBILI								
Residuo		0,00		0,00	0,00	0,00	0,00	
Competenza		0,00		0,00	0,00	0,00	0,00	
Totale		0,00		0,00	0,00	0,00		
<u>Codice di Bilancio</u> 4011700								
RISORSA 1705								
ALIENAZIONE DI BENI IMMOBILI E DIRITTI REALI SU BENI IMMOBILI								
Residuo		0,00		0,00	0,00	0,00	0,00	
Competenza		0,00		0,00	0,00	0,00	0,00	
Totale		0,00		0,00	0,00	0,00		
<u>Codice di Bilancio</u> 4011705								
RISORSA 1710								
PROVENTI DALLA VENDITA DI ATTIVITA' FINANZIARIE								
Residuo		0,00		0,00	0,00	0,00	0,00	
Competenza		0,00		254,16	32,48	286,64	286,64	
Totale		0,00		254,16	32,48	286,64		
<u>Codice di Bilancio</u> 4011710								
RISORSA 1715								
CONCESSIONI DI BENI DEMANIALI								
Residuo		0,00		0,00	0,00	0,00	0,00	
Competenza		102.577,00		102.577,33	0,00	102.577,33	0,33	
Totale		102.577,00		102.577,33	0,00	102.577,33		
<u>Codice di Bilancio</u> 4011715								
TOTALE CATEGORIA 1								
Residuo		0,00		0,00	0,00	0,00	0,00	
Competenza		102.577,00		102.831,49	32,48	102.863,97	286,97	
Totale		102.577,00		102.831,49	32,48	102.863,97		



Data : 24/05/2014

GESTIONE DELLE ENTRATE - ESERCIZIO 2013

DESCRIZIONE	RESIDUO COMPETENZA TOTALE	Res. conservati e stanz. definitivi di bilancio	Num. di rif.	Conto del tesoriere Riscossioni	Determinazione Dei Residui da Riportare	Accertamenti	Maggiori o minori entrate	Motivi di minori res. att.
		Residui (A) Competenza (F) Totale (M)		Residui (B) Competenza (G) Totale (N)	Residui (C) Competenza (H) Totale (O)	Residui (D=B+C) Competenza (I=G+H) Totale (P=D+I)	(E=D-A) o (E=A-D) (L=I-F) o (L=F-I)	
CATEGORIA 2 Trasferimenti di capitale dallo Stato								
RISORSA 1800 TRASFERIMENTI DI CAPITALE DALLO STATO								
<u>Codice di Bilancio</u> 4021800	Residuo	0,00		0,00	0,00	0,00	0,00	
	Competenza	0,00		0,00	0,00	0,00	0,00	
	Totale	0,00		0,00	0,00	0,00		
TOTALE CATEGORIA 2	Residuo	0,00		0,00	0,00	0,00	0,00	
	Competenza	0,00		0,00	0,00	0,00	0,00	
	Totale	0,00		0,00	0,00	0,00		
CATEGORIA 3 Trasferimenti di capitale dalla regione								
RISORSA 1900 TRASFERIMENTI SUL FONDO PER GLI INVESTIMENTI COMUNALI								
<u>Codice di Bilancio</u> 4031900	Residuo	538.320,88		490.698,08	0,00	490.698,08	-47.622,80	
	Competenza	225.711,00		88.548,00	45.454,21	134.002,21	-91.708,79	
	Totale	764.031,88		579.246,08	45.454,21	624.700,29		
RISORSA 1905 TRASFERIMENTI SUL FONDO DI RISERVA PER GLI INVESTIMENTI COMUNALI								
<u>Codice di Bilancio</u> 4031905	Residuo	0,00		0,00	0,00	0,00	0,00	
	Competenza	0,00		0,00	0,00	0,00	0,00	
	Totale	0,00		0,00	0,00	0,00		
RISORSA 1910 TRASFERIMENTI SUL FONDO PER GLI INVESTIMENTI MINORI								

[illegible]



Data : 24/05/2014

GESTIONE DELLE ENTRATE - ESERCIZIO 2013

DESCRIZIONE	RESIDUO COMPETENZA TOTALE	Res. conservati e stanz. definitivi di bilancio	Num. di rif.	Conto del tesoriere Riscossioni	Determinazione Dei Residui da Riportare	Accertamenti	Maggiori o minori entrate	Motivi di minori res. att.
		Residui (A) Competenza (F) Totale (M)		Residui (B) Competenza (G) Totale (N)	Residui (C) Competenza (H) Totale (O)	Residui (D=B+C) Competenza (I=G+H) Totale (P=D+I)	(E=D-A) o (E=A-D) (L=I-F) o (L=F-I)	
RISORSA 1945 TRASFERIMENTI IN C/CAPITALE FINALIZZATI PER FUNZIONI INERENTI IL SETTORE SPORTIVO E RICREATIVO <u>Codice di Bilancio</u> 4031945	Residuo Competenza Totale	336.502,34 0,00 336.502,34		197.574,00 0,00 197.574,00	138.928,34 0,00 138.928,34	336.502,34 0,00 336.502,34	0,00 0,00	
RISORSA 1950 TRASFERIMENTI IN C/CAPITALE FINALIZZATI PER FUNZIONI INERENTI IL SETTORE TURISTICO <u>Codice di Bilancio</u> 4031950	Residuo Competenza Totale	114.000,00 0,00 114.000,00		0,00 0,00 0,00	114.000,00 0,00 114.000,00	114.000,00 0,00 114.000,00	0,00 0,00	
RISORSA 1955 TRASFERIMENTI IN C/CAPITALE FINALIZZATI PER FUNZIONI INERENTI IL CAMPO DELLA VIABILITA' E DEI TRASPORTI <u>Codice di Bilancio</u> 4031955	Residuo Competenza Totale	187.000,00 0,00 187.000,00		168.300,00 0,00 168.300,00	18.700,00 0,00 18.700,00	187.000,00 0,00 187.000,00	0,00 0,00	
RISORSA 1960 TRASFERIMENTI IN C/CAPITALE FINALIZZATI PER FUNZIONI INERENTI LA GESTIONE DEL TERRITORIO E DELL'AMBIENTE <u>Codice di Bilancio</u> 4031960	Residuo Competenza Totale	1.397.952,95 32.481,00 1.430.433,95		895.974,86 0,00 895.974,86	485.091,46 0,00 485.091,46	1.381.066,32 0,00 1.381.066,32	-16.886,63 -32.481,00	
RISORSA 1965								



Data : 24/05/2014

GESTIONE DELLE ENTRATE - ESERCIZIO 2013

DESCRIZIONE	RESIDUO COMPETENZA TOTALE	Res. conservati e stanz. definitivi di bilancio	Num. di rif.	Conto del tesoriere Riscossioni	Determinazione Dei Residui da Riportare	Accertamenti	Maggiori o minori entrate	Motivi di minori res. att.
		Residui (A) Competenza (F) Totale (M)		Residui (B) Competenza (G) Totale (N)	Residui (C) Competenza (H) Totale (O)	Residui (D=B+C) Competenza (I=G+H) Totale (P=D+I)	(E=D-A) o (E=A-D) (L=I-F) o (L=F-I)	
TRASFERIMENTI IN C/CAPITALE FINALIZZATI PER LE FUNZIONI NEL SETTORE SOCIALE								
Residuo		62.820,40		0,00	62.820,40	62.820,40	0,00	
Competenza		0,00		0,00	0,00	0,00	0,00	
Totale		62.820,40		0,00	62.820,40	62.820,40		
RISORSA 1970								
TRASFERIMENTI IN C/CAPITALE FINALIZZATI PER LE FUNZIONI NEL CAMPO DELLO SVILUPPO ECONOMICO								
Residuo		0,00		0,00	0,00	0,00	0,00	
Competenza		144.064,00		0,00	144.064,30	144.064,30	0,30	
Totale		144.064,00		0,00	144.064,30	144.064,30		
RISORSA 1980								
ALTRI TRASFERIMENTI IN CONTO CAPITALE								
Residuo		0,00		0,00	0,00	0,00	0,00	
Competenza		0,00		0,00	0,00	0,00	0,00	
Totale		0,00		0,00	0,00	0,00		
TOTALE CATEGORIA 3								
Residuo		3.327.434,60		1.895.867,64	1.337.911,23	3.233.778,87	-93.655,73	
Competenza		998.793,00		298.479,57	405.656,94	704.136,51	-294.656,49	
Totale		4.326.227,60		2.194.347,21	1.743.568,17	3.937.915,38		
CATEGORIA 4								
Trasferimenti di capitale da altri enti del s ettore pubblico								
RISORSA 2500								
TRASFERIMENTI DI CAPITALE DALLA REGIONE								
Residuo		0,00		0,00	0,00	0,00	0,00	
Competenza		0,00		0,00	0,00	0,00	0,00	
Totale		0,00		0,00	0,00	0,00		
RISORSA 2505								



Data : 24/05/2014

GESTIONE DELLE ENTRATE - ESERCIZIO 2013

DESCRIZIONE	RESIDUO COMPETENZA TOTALE	Res. conservati e stanz. definitivi di bilancio	Num. di rif.	Conto del tesoriere Riscossioni	Determinazione Dei Residui da Riportare	Accertamenti	Maggiori o minori entrate	Motivi di minori res. att.
		Residui (A) Competenza (F) Totale (M)		Residui (B) Competenza (G) Totale (N)	Residui (C) Competenza (H) Totale (O)	Residui (D=B+C) Competenza (I=G+H) Totale (P=D+I)	(E=D-A) o (E=A-D) (L=I-F) o (L=F-I)	
TRASFERIMENTI DI CAPITALE DA COMUNI E DA UNIONE DI COMUNI								
Residuo		18.555,90		13.426,29	5.129,61	18.555,90	0,00	
Competenza		54.663,00		31.566,26	19.676,46	51.242,72	-3.420,28	
Totale		73.218,90		44.992,55	24.806,07	69.798,62		
RISORSA 2530 TRASFERIMENTI DI CAPITALE DA ALTRI ENTI DEL SETTORE PUBBLICO								
Residuo		0,00		0,00	0,00	0,00	0,00	
Competenza		30.000,00		0,00	26.508,35	26.508,35	-3.491,65	
Totale		30.000,00		0,00	26.508,35	26.508,35		
TOTALE CATEGORIA 4								
Residuo		18.555,90		13.426,29	5.129,61	18.555,90	0,00	
Competenza		84.663,00		31.566,26	46.184,81	77.751,07	-6.911,93	
Totale		103.218,90		44.992,55	51.314,42	96.306,97		
CATEGORIA 5 Trasferimenti di capitale da altri soggetti								
RISORSA 2700 TRASFERIMENTI DI CAPITALE PER CONCESSIONI EDILIZIE								
Residuo		0,00		0,00	0,00	0,00	0,00	
Competenza		140.650,00		57.421,51	0,00	57.421,51	-83.228,49	
Totale		140.650,00		57.421,51	0,00	57.421,51		
RISORSA 2705 TRASFERIMENTI DI CAPITALE PER SANZIONI URBANISTICHE								
Residuo		0,00		0,00	0,00	0,00	0,00	
Competenza		0,00		0,00	0,00	0,00	0,00	
Totale		0,00		0,00	0,00	0,00		
RISORSA 2710								



Data : 24/05/2014

GESTIONE DELLE ENTRATE - ESERCIZIO 2013

DESCRIZIONE	RESIDUO COMPETENZA TOTALE	Res. conservati e stanz. definitivi di bilancio	Num. di rif.	Conto del tesoriere Riscossioni	Determinazione Dei Residui da Riportare	Accertamenti	Maggiori o minori entrate	Motivi di minori res. att.
		Residui (A) Competenza (F) Totale (M)		Residui (B) Competenza (G) Totale (N)	Residui (C) Competenza (H) Totale (O)	Residui (D=B+C) Competenza (I=G+H) Totale (P=D+I)	(E=D-A) o (E=A-D) (L=I-F) o (L=F-I)	
TRASFERIMENTI DI CAPITALE DA IMPRESE								
Residuo		0,00		0,00	0,00	0,00	0,00	
Competenza		0,00		0,00	0,00	0,00	0,00	
Totale		0,00		0,00	0,00	0,00		
RISORSA 2715								
TRASFERIMENTI DI CAPITALE DA ALTRI SOGGETTI								
Residuo		35.070,00		0,00	44.248,01	44.248,01	9.178,01	
Competenza		0,00		0,00	0,00	0,00	0,00	
Totale		35.070,00		0,00	44.248,01	44.248,01		
TOTALE CATEGORIA 5								
Residuo		35.070,00		0,00	44.248,01	44.248,01	9.178,01	
Competenza		140.650,00		57.421,51	0,00	57.421,51	-83.228,49	
Totale		175.720,00		57.421,51	44.248,01	101.669,52		
CATEGORIA 6								
Riscossione di crediti								
RISORSA 2800								
RISCOSSIONI DI CREDITI DA REGIONE								
Residuo		0,00		0,00	0,00	0,00	0,00	
Competenza		0,00		0,00	0,00	0,00	0,00	
Totale		0,00		0,00	0,00	0,00		
RISORSA 2805								
RISCOSSIONI DI CREDITI DA COMUNI E UNIONE DI COMUNI								
Residuo		0,00		0,00	0,00	0,00	0,00	
Competenza		0,00		0,00	0,00	0,00	0,00	
Totale		0,00		0,00	0,00	0,00		
RISORSA 2825								
RISCOSSIONI DI CREDITI DA ALTRI ENTI DEL SETTORE PUBBLICO								



Data : 24/05/2014

GESTIONE DELLE ENTRATE - ESERCIZIO 2013

DESCRIZIONE	RESIDUO COMPETENZA TOTALE	Res. conservati e stanz. definitivi di bilancio		Num. di rif.	Conto del tesoriere Riscossioni		Determinazione Dei Residui da Riportare		Accertamenti		Maggiori o minori entrate	Motivi di minori res. att.
		Residui Competenza Totale	(A) (F) (M)		Residui Competenza Totale	(B) (G) (N)	Residui Competenza Totale	(C) (H) (O)	Residui Competenza Totale	(D=B+C) (I=G+H) (P=D+I)		
Codice di Bilancio 4062825 RISORSA 2835 RISCOSSIONI DI CREDITI DA ALTRI SOGGETTI Codice di Bilancio 4062835 TOTALE CATEGORIA 6	Residuo	0,00			0,00		0,00		0,00		0,00	
	Competenza	0,00			0,00		0,00		0,00		0,00	
	Totale	0,00			0,00		0,00		0,00		0,00	
	Residuo	0,00			0,00		0,00		0,00		0,00	
	Competenza	0,00			0,00		0,00		0,00		0,00	
	Totale	0,00			0,00		0,00		0,00		0,00	
	Residuo	0,00			0,00		0,00		0,00		0,00	
	Competenza	0,00			0,00		0,00		0,00		0,00	
	Totale	0,00			0,00		0,00		0,00		0,00	
	Residuo	3.381.060,50			1.909.293,93		1.387.288,85		3.296.582,78		-84.477,72	
	Competenza	1.326.683,00			490.298,83		451.874,23		942.173,06		-384.509,94	
	Totale	4.707.743,50			2.399.592,76		1.839.163,08		4.238.755,84			
TITOLO 5 Entrate derivanti da accensioni di prestiti CATEGORIA 1 Anticipazioni di cassa RISORSA 3010 ANTICIPAZIONI DI TESORERIA Codice di Bilancio 5013010 RISORSA 3015 ALTRE ANTICIPAZIONI DI CASSA Codice di Bilancio 5013015	Residuo	0,00			0,00		0,00		0,00		0,00	
	Competenza	900.000,00			0,00		0,00		0,00		-900.000,00	
	Totale	900.000,00			0,00		0,00		0,00			
	Residuo	0,00			0,00		0,00		0,00		0,00	
	Competenza	0,00			0,00		0,00		0,00		0,00	
	Totale	0,00			0,00		0,00		0,00			



Data : 24/05/2014

GESTIONE DELLE ENTRATE - ESERCIZIO 2013

DESCRIZIONE	RESIDUO COMPETENZA TOTALE	Res. conservati e stanz. definitivi di bilancio	Num. di rif.	Conto del tesoriere Riscossioni	Determinazione Dei Residui da Riportare	Accertamenti	Maggiori o minori entrate	Motivi d minori res. att
		Residui (A) Competenza (F) Totale (M)		Residui (B) Competenza (G) Totale (N)	Residui (C) Competenza (H) Totale (O)	Residui (D=B+C) Competenza (I=G+H) Totale (P=D+I)	(E=D-A) o (E=A-D) (L=I-F) o (L=F-I)	
TOTALE CATEGORIA 1	Residuo Competenza Totale	0,00 900.000,00 900.000,00		0,00 0,00 0,00	0,00 0,00 0,00	0,00 0,00 0,00	0,00 -900.000,00	
CATEGORIA 3 Assunzione di mutui e prestiti RISORSA 3500 MUTUI E PRESTITI PER INVESTIMENTI RELATIVI A FUNZIONI GENERALI DI AMMINISTRAZIONE, DI GESTIONE E DI CONTROLLO <u>Codice di Bilancio</u> 5033500	Residuo Competenza Totale	0,00 0,00 0,00		0,00 0,00 0,00	0,00 0,00 0,00	0,00 0,00 0,00	0,00 0,00	
RISORSA 3515 MUTUI E PRESTITI PER INVESTIMENTI RELATIVI A FUNZIONI INERENTI LA L'ISTRUZIONE PUBBLICA <u>Codice di Bilancio</u> 5033515	Residuo Competenza Totale	0,00 0,00 0,00		0,00 0,00 0,00	0,00 0,00 0,00	0,00 0,00 0,00	0,00 0,00	
RISORSA 3520 MUTUI E PRESTITI PER INVESTIMENTI RELATIVI A FUNZIONI INERENTI LA CULTURA E I BENI CULTURALI <u>Codice di Bilancio</u> 5033520	Residuo Competenza Totale	0,00 0,00 0,00		0,00 0,00 0,00	0,00 0,00 0,00	0,00 0,00 0,00	0,00 0,00	
RISORSA 3525 MUTUI E PRESTITI PER INVESTIMENTI RELATIVI A FUNZIONI INERENTI IL SETTORE SPORTIVO E RICREATIVO								



Data : 24/05/2014

GESTIONE DELLE ENTRATE - ESERCIZIO 2013

DESCRIZIONE	RESIDUO COMPETENZA TOTALE	Res. conservati e stanz. definitivi di bilancio		Num. di rif.	Conto del tesoriere Riscossioni		Determinazione Dei Residui da Riportare		Accertamenti		Maggiori o minori entrate		Motivi di minori res. att.
		Residui Competenza Totale	(A) (F) (M)		Residui Competenza Totale	(B) (G) (N)	Residui Competenza Totale	(C) (H) (O)	Residui Competenza Totale	(D=B+C) (I=G+H) (P=D+I)	(E=D-A) o (E=A-D) (L=I-F) o (L=F-I)		
<div>Codice di Bilancio 5033525</div> <div>RISORSA 3535 MUTUI E PRESTITI PER INVESTIMENTI RELATIVI A FUNZIONI INERENTI IL CAMPO DELLA VIABILITA' E DEI TRASPORTI</div> <div>Codice di Bilancio 5033535</div> <div>RISORSA 3540 MUTUI E PRESTITI PER INVESTIMENTI RELATIVI A FUNZIONI INERENTI LA GESTIONE DEL TERRITORIO E DELL'AMBIENTE</div> <div>Codice di Bilancio 5033540</div> <div>RISORSA 3545 MUTUI E PRESTITI PER INVESTIMENTI RELATIVI A FUNZIONI NEL SETTORE SOCIALE</div> <div>Codice di Bilancio 5033545</div> <div>RISORSA 3550 MUTUI E PRESTITI PER INVESTIMENTI RELATIVI A FUNZIONI NEL CAMPO DELLO SVILUPPO ECONOMICO</div> <div>Codice di Bilancio 5033550</div>	Residuo	0,00		0,00	0,00	0,00	0,00	0,00	0,00				
	Competenza	0,00		0,00	0,00	0,00	0,00	0,00	0,00				
	Totale	0,00		0,00	0,00	0,00	0,00	0,00	0,00				
	Residuo	0,00		0,00	0,00	0,00	0,00	0,00	0,00				
	Competenza	0,00		0,00	0,00	0,00	0,00	0,00	0,00				
	Totale	0,00		0,00	0,00	0,00	0,00	0,00	0,00				
	Residuo	0,00		0,00	0,00	0,00	0,00	0,00	0,00				
	Competenza	0,00		0,00	0,00	0,00	0,00	0,00	0,00				
	Totale	0,00		0,00	0,00	0,00	0,00	0,00	0,00				
	Residuo	0,00		0,00	0,00	0,00	0,00	0,00	0,00				
	Competenza	0,00		0,00	0,00	0,00	0,00	0,00	0,00				
	Totale	0,00		0,00	0,00	0,00	0,00	0,00	0,00				
	Residuo	0,00		0,00	0,00	0,00	0,00	0,00	0,00				
	Competenza	0,00		0,00	0,00	0,00	0,00	0,00	0,00				
	Totale	0,00		0,00	0,00	0,00	0,00	0,00	0,00				



Data : 24/05/2014

GESTIONE DELLE ENTRATE - ESERCIZIO 2013

DESCRIZIONE	RESIDUO COMPETENZA TOTALE	Res. conservati e stanz. definitivi di bilancio	Num. di rif.	Conto del tesoriere Riscossioni	Determinazione Dei Residui da Riportare	Accertamenti	Maggiori o minori entrate	Motivi di minori res. att.
		Residui (A) Competenza (F) Totale (M)		Residui (B) Competenza (G) Totale (N)	Residui (C) Competenza (H) Totale (O)	Residui (D=B+C) Competenza (I=G+H) Totale (P=D+I)	(E=D-A) o (E=A-D) (L=I-F) o (L=F-I)	
RISORSA 3555 MUTUI E PRESTITI PER INVESTIMENTI RELATIVI A FUNZIONI INERENTI AI SERVIZI PRODUTTIVI								
	Residuo	0,00		0,00	0,00	0,00	0,00	
	Competenza	0,00		0,00	0,00	0,00	0,00	
	Totale	0,00		0,00	0,00	0,00	0,00	
TOTALE CATEGORIA 3	Residuo	0,00		0,00	0,00	0,00	0,00	
	Competenza	0,00		0,00	0,00	0,00	0,00	
	Totale	0,00		0,00	0,00	0,00	0,00	
TOTALE TITOLO 5	Residuo	0,00		0,00	0,00	0,00	0,00	
	Competenza	900.000,00		0,00	0,00	0,00	-900.000,00	
	Totale	900.000,00		0,00	0,00	0,00	0,00	
TITOLO 6 Entrate da servizi per conto di terzi								
CATEGORIA 1 Ritenute previdenziali e assistenziali al pe rsonale								
RISORSA 0								
	Residuo	0,00		0,00	0,00	0,00	0,00	
	Competenza	98.000,00		79.794,58	0,00	79.794,58	-18.205,42	
	Totale	98.000,00		79.794,58	0,00	79.794,58		
TOTALE CATEGORIA 1	Residuo	0,00		0,00	0,00	0,00	0,00	
	Competenza	98.000,00		79.794,58	0,00	79.794,58	-18.205,42	
	Totale	98.000,00		79.794,58	0,00	79.794,58		
CATEGORIA 2 Ritenute erariali								
RISORSA 0								
	Residuo	0,00		0,00	0,00	0,00	0,00	
	Competenza	270.000,00		220.574,92	0,00	220.574,92	-49.425,08	
	Totale	270.000,00		220.574,92	0,00	220.574,92		



Data : 24/05/2014

GESTIONE DELLE ENTRATE - ESERCIZIO 2013

DESCRIZIONE	RESIDUO COMPETENZA TOTALE	Res. conservati e stanz. definitivi di bilancio	Num. di rif.	Conto del tesoriere Riscossioni	Determinazione Dei Residui da Riportare	Accertamenti	Maggiori o minori entrate	Motivi di minori res. att.
		Residui (A) Competenza (F) Totale (M)		Residui (B) Competenza (G) Totale (N)	Residui (C) Competenza (H) Totale (O)	Residui (D=B+C) Competenza (I=G+H) Totale (P=D+I)	(E=D-A) o (E=A-D) (L=I-F) o (L=F-I)	
TOTALE CATEGORIA 2	Residuo Competenza Totale	0,00 270.000,00 270.000,00		0,00 220.574,92 220.574,92	0,00 0,00 0,00	0,00 220.574,92 220.574,92	0,00 -49.425,08	
CATEGORIA 3 Altre ritenute al personale per conto di terzi								
RISORSA 0								
<u>Codice di Bilancio</u> 6030000	Residuo Competenza Totale	0,00 22.600,00 22.600,00		0,00 5.199,45 5.199,45	0,00 0,00 0,00	0,00 5.199,45 5.199,45	0,00 -17.400,55	
TOTALE CATEGORIA 3	Residuo Competenza Totale	0,00 22.600,00 22.600,00		0,00 5.199,45 5.199,45	0,00 0,00 0,00	0,00 5.199,45 5.199,45	0,00 -17.400,55	
CATEGORIA 4 Depositi cauzionali								
RISORSA 0								
<u>Codice di Bilancio</u> 6040000	Residuo Competenza Totale	0,00 10.000,00 10.000,00		0,00 4.980,31 4.980,31	0,00 1.000,00 1.000,00	0,00 5.980,31 5.980,31	0,00 -4.019,69	
TOTALE CATEGORIA 4	Residuo Competenza Totale	0,00 10.000,00 10.000,00		0,00 4.980,31 4.980,31	0,00 1.000,00 1.000,00	0,00 5.980,31 5.980,31	0,00 -4.019,69	
CATEGORIA 5 Rimborso spese per servizi per conto di terzi								
RISORSA 0								
<u>Codice di Bilancio</u> 6050000	Residuo Competenza Totale	5.129,27 40.000,00 45.129,27		3.128,50 19.884,67 23.013,17	2.000,77 30,00 2.030,77	5.129,27 19.914,67 25.043,94	0,00 -20.085,33	
TOTALE CATEGORIA 5	Residuo Competenza Totale	5.129,27 40.000,00 45.129,27		3.128,50 19.884,67 23.013,17	2.000,77 30,00 2.030,77	5.129,27 19.914,67 25.043,94	0,00 -20.085,33	

**GESTIONE DELLE ENTRATE - ESERCIZIO 2013**

DESCRIZIONE	RESIDUO COMPETENZA TOTALE	Res. conservati e stanz. definitivi di bilancio	Num. di rif.	Conto del tesoriere Riscossioni	Determinazione Dei Residui da Riportare	Accertamenti	Maggiori o minori entrate	Motivi d minori res. att
		Residui (A) Competenza (F) Totale (M)		Residui (B) Competenza (G) Totale (N)	Residui (C) Competenza (H) Totale (O)	Residui (D=B+C) Competenza (I=G+H) Totale (P=D+I)	(E=D-A) o (E=A-D) (L=I-F) o (L=F-I)	
CATEGORIA 6 Rimborso di anticipazione di fondi per il servizio economato								
RISORSA 0								
<u>Codice di Bilancio</u> 6060000	Residuo	0,00		0,00	0,00	0,00	0,00	
	Competenza	2.500,00		2.000,00	0,00	2.000,00	-500,00	
	Totale	2.500,00		2.000,00	0,00	2.000,00		
TOTALE CATEGORIA 6	Residuo	0,00		0,00	0,00	0,00	0,00	
	Competenza	2.500,00		2.000,00	0,00	2.000,00	-500,00	
	Totale	2.500,00		2.000,00	0,00	2.000,00		
CATEGORIA 7 Depositi per spese contrattuali								
RISORSA 0								
<u>Codice di Bilancio</u> 6070000	Residuo	0,00		0,00	0,00	0,00	0,00	
	Competenza	10.000,00		0,00	0,00	0,00	-10.000,00	
	Totale	10.000,00		0,00	0,00	0,00		
TOTALE CATEGORIA 7	Residuo	0,00		0,00	0,00	0,00	0,00	
	Competenza	10.000,00		0,00	0,00	0,00	-10.000,00	
	Totale	10.000,00		0,00	0,00	0,00		
<u>TOTALE TITOLO</u> 6	Residuo	5.129,27		3.128,50	2.000,77	5.129,27	0,00	
	Competenza	453.100,00		332.433,93	1.030,00	333.463,93	-119.636,07	
	Totale	458.229,27		335.562,43	3.030,77	338.593,20		



Data : 24/05/2014

RIEPILOGO GENERALE DELLE ENTRATE - ESERCIZIO 2013

DESCRIZIONE	RESIDUO COMPETENZA TOTALE	Res. conservati e stanz. definitivi di bilancio	Conto del tesoriere Riscossioni	Determinazione Dei Residui da Riportare	Accertamenti	Maggiori o minori entrate	Motivi di minori res. att.
		Residui (A) Competenza (F) Totale (M)	Residui (B) Competenza (G) Totale (N)	Residui (C) Competenza (H) Totale (O)	Residui (D=B+C) Competenza (I=G+H) Totale (P=D+I)	(E=D-A) o (E=A-D) (L=I-F) o (L=F-I)	
TITOLO 1 Entrate tributarie	Residuo Competenza Totale	21.914,35 988.699,00 1.010.613,35	20.240,05 901.589,53 921.829,58	10.180,35 68.923,01 79.103,36	30.420,40 970.512,54 1.000.932,94	8.506,05 -18.186,46	+ -
TITOLO 2 Entrate derivanti da contributi e trasferimenti correnti dello Stato, della provincia autonoma e di altri enti pubblici anche in rapporto all'esercizio di funzioni delegate dalla provincia autonoma	Residuo Competenza Totale	646.021,35 1.488.889,00 2.134.910,35	388.582,66 1.147.938,35 1.536.521,01	244.449,36 321.128,68 565.578,04	633.032,02 1.469.067,03 2.102.099,05	-12.989,33 -19.821,97	- -
TITOLO 3 Entrate extratributarie	Residuo Competenza Totale	1.115.765,04 1.698.424,00 2.814.189,04	808.442,08 775.649,03 1.584.091,11	307.292,61 836.452,52 1.143.745,13	1.115.734,69 1.612.101,55 2.727.836,24	-30,35 -86.322,45	- -
TITOLO 4 Entrate derivanti da alienazioni, da trasferimenti di capitale e da riscossioni di crediti	Residuo Competenza Totale	3.381.060,50 1.326.683,00 4.707.743,50	1.909.293,93 490.298,83 2.399.592,76	1.387.288,85 451.874,23 1.839.163,08	3.296.582,78 942.173,06 4.238.755,84	-84.477,72 -384.509,94	- -
TITOLO 5 Entrate derivanti da accensioni di prestiti	Residuo Competenza Totale	0,00 900.000,00 900.000,00	0,00 0,00 0,00	0,00 0,00 0,00	0,00 0,00 0,00	0,00 -900.000,00	- -
TITOLO 6 Entrate da servizi per conto di terzi	Residuo Competenza Totale	5.129,27 453.100,00 458.229,27	3.128,50 332.433,93 335.562,43	2.000,77 1.030,00 3.030,77	5.129,27 333.463,93 338.593,20	0,00 -119.636,07	- -
<u>Totale</u>	Residuo Competenza Totale	5.169.890,51 6.855.795,00 12.025.685,51	3.129.687,22 3.647.909,67 6.777.596,89	1.951.211,94 1.679.408,44 3.630.620,38	5.080.899,16 5.327.318,11 10.408.217,27	-88.991,35 -1.528.476,89 -1.617.468,24	
Avanzo di Amministrazione		548.979,00				- 548.979,00	
Fondo di Cassa al 1 Gennaio		28.693,48	28.693,48		28.693,48	28.693,48	
<u>TOTALI GENERALI</u>	Residuo Competenza Totale	5.198.583,99 7.404.774,00 12.603.357,99	3.158.380,70 3.647.909,67 6.806.290,37	1.951.211,94 1.679.408,44 3.630.620,38	5.109.592,64 5.327.318,11 10.436.910,75	-2.077.455,89 -1.588.774,76	



Data : 24/05/2014

GESTIONE DELLE SPESE - ESERCIZIO 2013

DESCRIZIONE	RESIDUO COMPETENZA TOTALE	Res. conservati e stanz. definitivi di bilancio	Num. di rif.	Conto del tesoriere Mandati	Determinazione Dei Residui da Riportare	Impegni	Minori residui o economie	Motivi di minori res. att.
		Residui (A) Competenza (F) Totale (M)		Residui (B) Competenza (G) Totale (N)	Residui (C) Competenza (H) Totale (O)	Residui (D=B+C) Competenza (I=G+H) Totale (P=D+I)	(E=D-A) o (E=A-D) (L=I-F) o (L=F-I)	
TITOLO 1 Spese correnti FUNZIONE 1 Funzioni generali di amministrazione, di gestione e di controllo SERVIZIO 1 Organi istituzionali, partecipazione e decentramento INTERVENTO 2 Acquisto di beni di consumo e/o di materiali e prime <u>Codice di Bilancio</u> 1010102	Residuo Competenza Totale	370,50 4.000,00 4.370,50		370,50 3.845,49 4.215,99	0,00 0,00 0,00	370,50 3.845,49 4.215,99	0,00 -154,51	
INTERVENTO 3 Prestazioni di servizi <u>Codice di Bilancio</u> 1010103	Residuo Competenza Totale	23.548,39 118.436,00 141.984,39		23.548,39 93.925,00 117.473,39	0,00 18.757,21 18.757,21	23.548,39 112.682,21 136.230,60	0,00 -5.753,79	
INTERVENTO 7 Imposte e tasse <u>Codice di Bilancio</u> 1010107	Residuo Competenza Totale	0,00 8.500,00 8.500,00		0,00 8.371,79 8.371,79	0,00 0,00 0,00	0,00 8.371,79 8.371,79	0,00 -128,21	
TOTALE SERVIZIO 1 SERVIZIO 2 Segreteria generale, personale e organizzazione INTERVENTO 1	Residuo Competenza Totale	23.918,89 130.936,00 154.854,89		23.918,89 106.142,28 130.061,17	0,00 18.757,21 18.757,21	23.918,89 124.899,49 148.818,38	0,00 -6.036,51	



Data : 24/05/2014

GESTIONE DELLE SPESE - ESERCIZIO 2013


DESCRIZIONE	RESIDUO COMPETENZA TOTALE	Res. conservati e stanz. definitivi di bilancio	Num. di rif.	Conto del tesoriere Mandati	Determinazione Dei Residui da Riportare		Impegni	Minori residui o economie	Motivi di minori res. att.
		Residui (A) Competenza (F) Totale (M)		Residui (B) Competenza (G) Totale (N)	Residui (C) Competenza (H) Totale (O)	Residui (D=B+C) Competenza (I=G+H) Totale (P=D+I)		(E=D-A) o (E=A-D) (L=I-F) o (L=F-I)	
Personale									
<u>Codice di Bilancio</u> 1010201	Residuo	1.053,89		1.053,89	0,00	1.053,89		0,00	
	Competenza	178.047,00		169.590,06	0,00	169.590,06		-8.456,94	
	Totale	179.100,89		170.643,95	0,00	170.643,95			
INTERVENTO 2									
Acquisto di beni di consumo e/o di materi e prime									
<u>Codice di Bilancio</u> 1010202	Residuo	2.622,50		2.622,50	0,00	2.622,50		0,00	
	Competenza	19.910,00		18.316,98	0,00	18.316,98		-1.593,02	
	Totale	22.532,50		20.939,48	0,00	20.939,48			
INTERVENTO 3									
Prestazioni di servizi									
<u>Codice di Bilancio</u> 1010203	Residuo	42.106,82		17.792,02	22.634,80	40.426,82		-1.680,00	
	Competenza	96.704,00		66.408,26	13.362,74	79.771,00		-16.933,00	
	Totale	138.810,82		84.200,28	35.997,54	120.197,82			
INTERVENTO 4									
Utilizzo di beni di terzi									
<u>Codice di Bilancio</u> 1010204	Residuo	1.057,68		1.057,68	0,00	1.057,68		0,00	
	Competenza	2.150,00		1.590,89	506,99	2.097,88		-52,12	
	Totale	3.207,68		2.648,57	506,99	3.155,56			
INTERVENTO 5									
Trasferimenti									
<u>Codice di Bilancio</u> 1010205	Residuo	158,95		158,95	0,00	158,95		0,00	
	Competenza	1.850,00		929,65	2,26	931,91		-918,09	
	Totale	2.008,95		1.088,60	2,26	1.090,86			
INTERVENTO 7									
Imposte e tasse									
<u>Codice di Bilancio</u> 1010207	Residuo	2.500,00		452,96	0,00	452,96		-2.047,04	
	Competenza	14.108,00		11.436,41	138,00	11.574,41		-2.533,59	
	Totale	16.608,00		11.889,37	138,00	12.027,37			



Data : 24/05/2014

GESTIONE DELLE SPESE - ESERCIZIO 2013

DESCRIZIONE	RESIDUO COMPETENZA TOTALE	Res. conservati e stanz. definitivi di bilancio	Num. di rif.	Conto del tesoriere Mandati	Determinazione Dei Residui da Riportare	Impegni	Minori residui o economie	Motivi di minori res. att.
		Residui (A) Competenza (F) Totale (M)		Residui (B) Competenza (G) Totale (N)	Residui (C) Competenza (H) Totale (O)	Residui (D=B+C) Competenza (I=G+H) Totale (P=D+I)	(E=D-A) o (E=A-D) (L=I-F) o (L=F-I)	
TOTALE SERVIZIO 2	Residuo Competenza Totale	49.499,84 312.769,00 362.268,84		23.138,00 268.272,25 291.410,25	22.634,80 14.009,99 36.644,79	45.772,80 282.282,24 328.055,04	-3.727,04 -30.486,76	
SERVIZIO 3 Gestione economica, finanziaria, program mazione, provveditorato e controllo di ge stione								
INTERVENTO 1 Personale								
<u>Codice di Bilancio 1010301</u>	Residuo Competenza Totale	0,00 89.650,00 89.650,00		0,00 82.543,18 82.543,18	0,00 0,00 0,00	0,00 82.543,18 82.543,18	0,00 -7.106,82	
INTERVENTO 2 Acquisto di beni di consumo e/o di materi e prime								
<u>Codice di Bilancio 1010302</u>	Residuo Competenza Totale	0,00 1.000,00 1.000,00		0,00 683,94 683,94	0,00 0,00 0,00	0,00 683,94 683,94	0,00 -316,06	
INTERVENTO 3 Prestazioni di servizi								
<u>Codice di Bilancio 1010303</u>	Residuo Competenza Totale	0,00 6.550,00 6.550,00		0,00 4.987,07 4.987,07	0,00 0,00 0,00	0,00 4.987,07 4.987,07	0,00 -1.562,93	
INTERVENTO 4 Utilizzo di beni di terzi								
<u>Codice di Bilancio 1010304</u>	Residuo Competenza Totale	172,31 1.200,00 1.372,31		172,31 736,30 908,61	0,00 115,70 115,70	172,31 852,00 1.024,31	0,00 -348,00	
INTERVENTO 6 Interessi passivi e oneri finanziari diversi								



Bilancio di esercizio 2010													
DESCRIZIONE	RESIDUO COMPETENZA TOTALE	Res. conservati e stanz. definitivi di bilancio		Num. di rif.	Conto del tesoriere Mandati		Determinazione Dei Residui da Riportare		Impegni		Minori residui o economie		Motivi di minori res. att.
		Residui Competenza Totale	(A) (F) (M)		Residui Competenza Totale	(B) (G) (N)	Residui Competenza Totale	(C) (H) (O)	Residui Competenza Totale	(D=B+C) (I=G+H) (P=D+I)	(E=D-A) o (E=A-D) (L=I-F) o (L=F-I)		
<div>Codice di Bilancio 1010306</div> <div>INTERVENTO 7 Imposte e tasse</div> <div>Codice di Bilancio 1010307</div> <div>TOTALE SERVIZIO 3</div> <div>SERVIZIO 4 Gestione delle entrate tributarie e servizi fiscali</div> <div>INTERVENTO 1 Personale</div> <div>Codice di Bilancio 1010401</div> <div>INTERVENTO 2 Acquisto di beni di consumo e/o di materi e prime</div> <div>Codice di Bilancio 1010402</div> <div>INTERVENTO 3 Prestazioni di servizi</div> <div>Codice di Bilancio 1010403</div> <div>INTERVENTO 5</div>	Residuo Competenza Totale	0,00 1.000,00 1.000,00		0,00 0,00 0,00	0,00 0,00 0,00	0,00 0,00 0,00	0,00 0,00 0,00	0,00 -1.000,00					
	Residuo Competenza Totale	0,00 6.220,00 6.220,00		0,00 5.428,05 5.428,05	0,00 0,00 0,00	0,00 5.428,05 5.428,05	0,00 -791,95						
	Residuo Competenza Totale	172,31 105.620,00 105.792,31		172,31 94.378,54 94.550,85	0,00 115,70 115,70	172,31 94.494,24 94.666,55	0,00 -11.125,76						
	Residuo Competenza Totale	0,00 60.749,00 60.749,00		0,00 58.742,81 58.742,81	0,00 0,00 0,00	0,00 58.742,81 58.742,81	0,00 -2.006,19						
	Residuo Competenza Totale	0,00 102,00 102,00		0,00 0,00 0,00	0,00 0,00 0,00	0,00 0,00 0,00	0,00 -102,00						
	Residuo Competenza Totale	554,51 3.500,00 4.054,51		554,51 2.672,93 3.227,44	0,00 247,73 247,73	554,51 2.920,66 3.475,17	0,00 -579,34						

GESTIONE DELLE SPESE - ESERCIZIO 2013


DESCRIZIONE	RESIDUO COMPETENZA TOTALE	Res. conservati e stanz. definitivi di bilancio	Num. di rif.	Conto del tesoriere Mandati	Determinazione Dei Residui da Riportare	Impegni	Minori residui o economie	Motivi di minori res. att.
		Residui (A) Competenza (F) Totale (M)		Residui (B) Competenza (G) Totale (N)	Residui (C) Competenza (H) Totale (O)	Residui (D=B+C) Competenza (I=G+H) Totale (P=D+I)	(E=D-A) o (E=A-D) (L=I-F) o (L=F-I)	
<u>Codice di Bilancio</u> 1010502 INTERVENTO 3 Prestazioni di servizi	Residuo	2.743,50		2.743,50	0,00	2.743,50	0,00	
	Competenza	32.600,00		29.498,51	1.329,68	30.828,19	-1.771,81	
	Totale	35.343,50		32.242,01	1.329,68	33.571,69		
<u>Codice di Bilancio</u> 1010503 INTERVENTO 4 Utilizzo di beni di terzi	Residuo	46.206,23		37.843,13	5.834,30	43.677,43	-2.528,80	
	Competenza	224.557,00		78.196,49	116.170,30	194.366,79	-30.190,21	
	Totale	270.763,23		116.039,62	122.004,60	238.044,22		
<u>Codice di Bilancio</u> 1010504 INTERVENTO 5 Trasferimenti	Residuo	0,00		0,00	0,00	0,00	0,00	
	Competenza	8.000,00		7.544,08	0,00	7.544,08	-455,92	
	Totale	8.000,00		7.544,08	0,00	7.544,08		
<u>Codice di Bilancio</u> 1010505 INTERVENTO 6 Interessi passivi e oneri finanziari diversi	Residuo	650,97		650,97	0,00	650,97	0,00	
	Competenza	43.586,00		34.717,00	7.705,28	42.422,28	-1.163,72	
	Totale	44.236,97		35.367,97	7.705,28	43.073,25		
<u>Codice di Bilancio</u> 1010506 INTERVENTO 7 Imposte e tasse	Residuo	0,00		0,00	0,00	0,00	0,00	
	Competenza	682,00		661,88	0,00	661,88	-20,12	
	Totale	682,00		661,88	0,00	661,88		
<u>Codice di Bilancio</u> 1010507 INTERVENTO 8 Oneri straordinari della gestione corrente	Residuo	46,48		46,48	0,00	46,48	0,00	
	Competenza	54.078,00		18.170,96	60,00	18.230,96	-35.847,04	
	Totale	54.124,48		18.217,44	60,00	18.277,44		

GESTIONE DELLE SPESE - ESERCIZIO 2013

DESCRIZIONE	RESIDUO COMPETENZA TOTALE	Res. conservati e stanz. definitivi di bilancio	Num. di rif.	Conto del tesoriere Mandati	Determinazione Dei Residui da Riportare	Impegni	Minori residui o economie	Motivi di minori res. att.
		Residui (A) Competenza (F) Totale (M)		Residui (B) Competenza (G) Totale (N)	Residui (C) Competenza (H) Totale (O)	Residui (D=B+C) Competenza (I=G+H) Totale (P=D+I)	(E=D-A) o (E=A-D) (L=I-F) o (L=F-I)	
Imposte e tasse								
	Residuo	255,00		255,00	0,00	255,00	0,00	
	Competenza	8.917,00		7.116,25	591,00	7.707,25	-1.209,75	
	Totale	9.172,00		7.371,25	591,00	7.962,25		
<u>Codice di Bilancio</u> 1010607								
TOTALE SERVIZIO 6	Residuo	3.061,83		670,87	2.390,96	3.061,83	0,00	
	Competenza	130.522,00		123.029,05	1.668,60	124.697,65	-5.824,35	
	Totale	133.583,83		123.699,92	4.059,56	127.759,48		
SERVIZIO 7								
Anagrafe, stato civile, elettorale, leva e servizio statistico								
INTERVENTO 1								
Personale								
	Residuo	0,00		0,00	0,00	0,00	0,00	
	Competenza	59.489,00		57.124,26	0,00	57.124,26	-2.364,74	
	Totale	59.489,00		57.124,26	0,00	57.124,26		
<u>Codice di Bilancio</u> 1010701								
INTERVENTO 2								
Acquisto di beni di consumo e/o di materiali e prime								
	Residuo	0,00		0,00	0,00	0,00	0,00	
	Competenza	5.100,00		3.201,45	366,00	3.567,45	-1.532,55	
	Totale	5.100,00		3.201,45	366,00	3.567,45		
<u>Codice di Bilancio</u> 1010702								
INTERVENTO 3								
Prestazioni di servizi								
	Residuo	1.175,00		1.175,00	0,00	1.175,00	0,00	
	Competenza	11.460,00		3.942,68	0,00	3.942,68	-7.517,32	
	Totale	12.635,00		5.117,68	0,00	5.117,68		
<u>Codice di Bilancio</u> 1010703								
INTERVENTO 5								
Trasferimenti								
	Residuo	2.000,00		1.538,76	0,00	1.538,76	-461,24	
	Competenza	2.500,00		0,00	2.500,00	2.500,00	0,00	
	Totale	4.500,00		1.538,76	2.500,00	4.038,76		
<u>Codice di Bilancio</u> 1010705								

GESTIONE DELLE SPESE - ESERCIZIO 2013

DESCRIZIONE	RESIDUO COMPETENZA TOTALE	Res. conservati e stanz. definitivi di bilancio	Num. di rif.	Conto del tesoriere Mandati	Determinazione Dei Residui da Riportare	Impegni	Minori residui o economie	Motivi di minori res. att.
		Residui (A) Competenza (F) Totale (M)		Residui (B) Competenza (G) Totale (N)	Residui (C) Competenza (H) Totale (O)	Residui (D=B+C) Competenza (I=G+H) Totale (P=D+I)	(E=D-A) o (E=A-D) (L=I-F) o (L=F-I)	
INTERVENTO 7 Imposte e tasse								
	Residuo	0,00		0,00	0,00	0,00	0,00	
<u>Codice di Bilancio</u> 1010707	Competenza	4.000,00		3.901,69	0,00	3.901,69	-98,31	
	Totale	4.000,00		3.901,69	0,00	3.901,69		
TOTALE SERVIZIO 7	Residuo	3.175,00		2.713,76	0,00	2.713,76	-461,24	
	Competenza	82.549,00		68.170,08	2.866,00	71.036,08	-11.512,92	
	Totale	85.724,00		70.883,84	2.866,00	73.749,84		
SERVIZIO 8 Altri servizi generali								
INTERVENTO 1 Personale								
	Residuo	40.401,80		29.164,91	11.236,89	40.401,80	0,00	
<u>Codice di Bilancio</u> 1010801	Competenza	80.000,00		27.919,19	48.473,26	76.392,45	-3.607,55	
	Totale	120.401,80		57.084,10	59.710,15	116.794,25		
INTERVENTO 2 Acquisto di beni di consumo e/o di materi e prime								
	Residuo	0,00		0,00	0,00	0,00	0,00	
<u>Codice di Bilancio</u> 1010802	Competenza	8.000,00		0,00	5.409,46	5.409,46	-2.590,54	
	Totale	8.000,00		0,00	5.409,46	5.409,46		
INTERVENTO 5 Trasferimenti								
	Residuo	0,00		0,00	0,00	0,00	0,00	
<u>Codice di Bilancio</u> 1010805	Competenza	500,00		0,00	0,00	0,00	-500,00	
	Totale	500,00		0,00	0,00	0,00		
INTERVENTO 6 Interessi passivi e oneri finanziari diversi								



Bilancio di esercizio 2011													
DESCRIZIONE	RESIDUO COMPETENZA TOTALE	Res. conservati e stanz. definitivi di bilancio		Num. di rif.	Conto del tesoriere Mandati		Determinazione Dei Residui da Riportare		Impegni		Minori residui o economie		Motivi d minori res. att.
		Residui Competenza Totale	(A) (F) (M)		Residui Competenza Totale	(B) (G) (N)	Residui Competenza Totale	(C) (H) (O)	Residui Competenza Totale	(D=B+C) (I=G+H) (P=D+I)	(E=D-A) o (E=A-D) (L=I-F) o (L=F-I)		
<u>Codice di Bilancio</u> 1010806 INTERVENTO 7 Imposte e tasse	Residuo		0,00			0,00		0,00		0,00		0,00	
	Competenza		0,00			0,00		0,00		0,00		0,00	
	Totale		0,00			0,00		0,00		0,00			
<u>Codice di Bilancio</u> 1010807 INTERVENTO 8 Oneri straordinari della gestione corrente	Residuo		0,00			0,00		0,00		0,00		0,00	
	Competenza		40.732,00			37.859,48		0,00		37.859,48		-2.872,52	
	Totale		40.732,00			37.859,48		0,00		37.859,48			
<u>Codice di Bilancio</u> 1010808 INTERVENTO 10 Fondo svalutazione crediti	Residuo		0,00			0,00		0,00		0,00		0,00	
	Competenza		26.938,00			26.560,26		0,00		26.560,26		-377,74	
	Totale		26.938,00			26.560,26		0,00		26.560,26			
<u>Codice di Bilancio</u> 1010810 INTERVENTO 11 Fondo di riserva	Residuo		0,00			0,00		0,00		0,00		0,00	
	Competenza		530,00			0,00		0,00		0,00		-530,00	
	Totale		530,00			0,00		0,00		0,00			
<u>Codice di Bilancio</u> 1010811 TOTALE SERVIZIO 8	Residuo		40.401,80			29.164,91		11.236,89		40.401,80		0,00	
	Competenza		161.200,00			92.338,93		53.882,72		146.221,65		-14.978,35	
	Totale		201.601,80			121.503,84		65.119,61		186.623,45			
TOTALE FUNZIONE 1	Residuo		170.431,36			121.617,33		42.096,95		163.714,28		-6.717,08	
	Competenza		1.447.930,00			1.009.799,02		280.669,71		1.290.468,73		-157.461,27	
	Totale		1.618.361,36			1.131.416,35		322.766,66		1.454.183,01			
FUNZIONE 2													



Data : 24/05/2014


GESTIONE DELLE SPESE - ESERCIZIO 2013

DESCRIZIONE	RESIDUO COMPETENZA TOTALE	Res. conservati e stanz. definitivi di bilancio	Num. di rif.	Conto del tesoriere Mandati	Determinazione Dei Residui da Riportare	Impegni	Minori residui o economie	Motivi di minori res. att.
		Residui (A) Competenza (F) Totale (M)		Residui (B) Competenza (G) Totale (N)	Residui (C) Competenza (H) Totale (O)	Residui (D=B+C) Competenza (I=G+H) Totale (P=D+I)	(E=D-A) o (E=A-D) (L=I-F) o (L=F-I)	
Funzioni relative alla giustizia								
SERVIZIO 1								
Uffici giudiziari								
INTERVENTO 3								
Prestazioni di servizi								
<u>Codice di Bilancio</u> 1020103								
	Residuo	0,00		0,00	0,00	0,00	0,00	
	Competenza	0,00		0,00	0,00	0,00	0,00	
	Totale	0,00		0,00	0,00	0,00		
TOTALE SERVIZIO 1	Residuo	0,00		0,00	0,00	0,00	0,00	
	Competenza	0,00		0,00	0,00	0,00	0,00	
	Totale	0,00		0,00	0,00	0,00		
TOTALE FUNZIONE 2	Residuo	0,00		0,00	0,00	0,00	0,00	
	Competenza	0,00		0,00	0,00	0,00	0,00	
	Totale	0,00		0,00	0,00	0,00		
FUNZIONE 3								
Funzioni di polizia locale								
SERVIZIO 1								
Polizia locale								
INTERVENTO 1								
Personale								
<u>Codice di Bilancio</u> 1030101								
	Residuo	0,00		0,00	0,00	0,00	0,00	
	Competenza	83.582,00		81.950,06	0,00	81.950,06	-1.631,94	
	Totale	83.582,00		81.950,06	0,00	81.950,06		
INTERVENTO 2								
Acquisto di beni di consumo e/o di materi e prime								
<u>Codice di Bilancio</u> 1030102								
	Residuo	1.171,37		1.171,37	0,00	1.171,37	0,00	
	Competenza	5.600,00		1.199,21	777,14	1.976,35	-3.623,65	
	Totale	6.771,37		2.370,58	777,14	3.147,72		
INTERVENTO 3								

GESTIONE DELLE SPESE - ESERCIZIO 2013

DESCRIZIONE	RESIDUO COMPETENZA TOTALE	Res. conservati e stanz. definitivi di bilancio	Num. di rif.	Conto del tesoriere Mandati	Determinazione Dei Residui da Riportare	Impegni	Minori residui o economie	Motivi d minori res. att.
		Residui (A) Competenza (F) Totale (M)		Residui (B) Competenza (G) Totale (N)	Residui (C) Competenza (H) Totale (O)	Residui (D=B+C) Competenza (I=G+H) Totale (P=D+I)	(E=D-A) o (E=A-D) (L=I-F) o (L=F-I)	
Prestazioni di servizi								
	Residuo	37,83		37,83	0,00	37,83	0,00	
Codice di Bilancio 1030103	Competenza	4.090,00		2.389,41	64,19	2.453,60	-1.636,40	
	Totale	4.127,83		2.427,24	64,19	2.491,43		
INTERVENTO 5								
Trasferimenti								
	Residuo	1.096,50		0,00	1.096,50	1.096,50	0,00	
Codice di Bilancio 1030105	Competenza	2.000,00		0,00	1.733,40	1.733,40	-266,60	
	Totale	3.096,50		0,00	2.829,90	2.829,90		
INTERVENTO 7								
Imposte e tasse								
	Residuo	0,00		0,00	0,00	0,00	0,00	
Codice di Bilancio 1030107	Competenza	5.630,00		5.585,76	0,00	5.585,76	-44,24	
	Totale	5.630,00		5.585,76	0,00	5.585,76		
INTERVENTO 8								
Oneri straordinari della gestione corrente								
	Residuo	0,00		0,00	0,00	0,00	0,00	
Codice di Bilancio 1030108	Competenza	0,00		0,00	0,00	0,00	0,00	
	Totale	0,00		0,00	0,00	0,00		
TOTALE SERVIZIO 1	Residuo	2.305,70		1.209,20	1.096,50	2.305,70	0,00	
	Competenza	100.902,00		91.124,44	2.574,73	93.699,17	-7.202,83	
	Totale	103.207,70		92.333,64	3.671,23	96.004,87		
	Residuo	2.305,70		1.209,20	1.096,50	2.305,70	0,00	
TOTALE FUNZIONE 3	Competenza	100.902,00		91.124,44	2.574,73	93.699,17	-7.202,83	
	Totale	103.207,70		92.333,64	3.671,23	96.004,87		
FUNZIONE 4								
Funzioni di istruzione pubblica								
SERVIZIO 1								
Scuola materna								
INTERVENTO 5								

GESTIONE DELLE SPESE - ESERCIZIO 2013[illegible]



DESCRIZIONE	RESIDUO COMPETENZA TOTALE	Res. conservati e stanz. definitivi di bilancio	Num. di rif.	Conto del tesoriere Mandati	Determinazione Dei Residui da Riportare	Impegni	Minori residui o economie	Motivi di minori res. att.
		Residui (A) Competenza (F) Totale (M)		Residui (B) Competenza (G) Totale (N)	Residui (C) Competenza (H) Totale (O)	Residui (D=B+C) Competenza (I=G+H) Totale (P=D+I)	(E=D-A) o (E=A-D) (L=I-F) o (L=F-I)	
Assistenza scolastica, trasporto, refezione e altri servizi								
INTERVENTO 3 Prestazioni di servizi								
<u>Codice di Bilancio</u> 1040503	Residuo	0,00		0,00	0,00	0,00	0,00	
	Competenza	500,00		0,00	0,00	0,00	-500,00	
	Totale	500,00		0,00	0,00	0,00		
INTERVENTO 5 Trasferimenti								
<u>Codice di Bilancio</u> 1040505	Residuo	1.230,15		0,00	634,43	634,43	-595,72	
	Competenza	7.700,00		1.900,00	5.077,74	6.977,74	-722,26	
	Totale	8.930,15		1.900,00	5.712,17	7.612,17		
TOTALE SERVIZIO 5	Residuo	1.230,15		0,00	634,43	634,43	-595,72	
	Competenza	8.200,00		1.900,00	5.077,74	6.977,74	-1.222,26	
	Totale	9.430,15		1.900,00	5.712,17	7.612,17		
TOTALE FUNZIONE 4	Residuo	36.478,84		34.925,79	634,43	35.560,22	-918,62	
	Competenza	147.814,00		97.671,51	40.443,05	138.114,56	-9.699,44	
	Totale	184.292,84		132.597,30	41.077,48	173.674,78		
FUNZIONE 5 Funzioni relative alla cultura ed ai beni cu lturali								
SERVIZIO 1 Biblioteche, musei e pinacoteche								
INTERVENTO 1 Personale								
<u>Codice di Bilancio</u> 1050101	Residuo	0,00		0,00	0,00	0,00	0,00	
	Competenza	63.579,00		62.112,57	0,00	62.112,57	-1.466,43	
	Totale	63.579,00		62.112,57	0,00	62.112,57		
INTERVENTO 2 Acquisto di beni di consumo e/o di materi e prime								

GESTIONE DELLE SPESE - ESERCIZIO 2013

DESCRIZIONE	RESIDUO COMPETENZA TOTALE	Res. conservati e stanz. definitivi di bilancio	Num. di rif.	Conto del tesoriere Mandati	Determinazione Dei Residui da Riportare	Impegni		Minori residui o economie	Motivi di minori res. att.
		Residui (A) Competenza (F) Totale (M)		Residui (B) Competenza (G) Totale (N)	Residui (C) Competenza (H) Totale (O)	Residui (D=B+C) Competenza (I=G+H) Totale (P=D+I)	(E=D-A) o (E=A-D) (L=I-F) o (L=F-I)		
<div>Codice di Bilancio 1050102</div> <div>INTERVENTO 3 Prestazioni di servizi</div>	Residuo	0,00		0,00	0,00	0,00	0,00	0,00	
	Competenza	6.200,00		4.479,38	1.000,00	5.479,38	-720,62		
	Totale	6.200,00		4.479,38	1.000,00	5.479,38			
<div>Codice di Bilancio 1050103</div> <div>INTERVENTO 4 Utilizzo di beni di terzi</div>	Residuo	13.851,23		13.189,80	0,00	13.189,80	-661,43		
	Competenza	27.670,00		9.094,76	17.623,74	26.718,50	-951,50		
	Totale	41.521,23		22.284,56	17.623,74	39.908,30			
<div>Codice di Bilancio 1050104</div> <div>INTERVENTO 5 Trasferimenti</div>	Residuo	108,62		108,62	0,00	108,62	0,00		
	Competenza	683,00		313,10	100,04	413,14	-269,86		
	Totale	791,62		421,72	100,04	521,76			
<div>Codice di Bilancio 1050105</div> <div>INTERVENTO 6 Interessi passivi e oneri finanziari diversi</div>	Residuo	0,00		0,00	0,00	0,00	0,00		
	Competenza	13.000,00		700,00	11.293,75	11.993,75	-1.006,25		
	Totale	13.000,00		700,00	11.293,75	11.993,75			
<div>Codice di Bilancio 1050106</div> <div>INTERVENTO 7 Imposte e tasse</div>	Residuo	0,00		0,00	0,00	0,00	0,00		
	Competenza	0,00		0,00	0,00	0,00	0,00		
	Totale	0,00		0,00	0,00	0,00			
<div>Codice di Bilancio 1050107</div>	Residuo	0,00		0,00	0,00	0,00	0,00		
	Competenza	4.888,00		4.130,74	0,00	4.130,74	-757,26		
	Totale	4.888,00		4.130,74	0,00	4.130,74			



GESTIONE DELLE SPESE - ESERCIZIO 2013

DESCRIZIONE	RESIDUO COMPETENZA TOTALE	Res. conservati e stanz. definitivi di bilancio	Num. di rif.	Conto del tesoriere Mandati	Determinazione Dei Residui da Riportare	Impegni	Minori residui o economie	Motivi d minori res. att.
		Residui (A) Competenza (F) Totale (M)		Residui (B) Competenza (G) Totale (N)	Residui (C) Competenza (H) Totale (O)	Residui (D=B+C) Competenza (I=G+H) Totale (P=D+I)	(E=D-A) o (E=A-D) (L=I-F) o (L=F-I)	
TOTALE SERVIZIO 1	Residuo Competenza Totale	13.959,85 116.020,00 129.979,85		13.298,42 80.830,55 94.128,97	0,00 30.017,53 30.017,53	13.298,42 110.848,08 124.146,50	-661,43 -5.171,92	
SERVIZIO 2 Teatri, attività culturali, attività di sostegno, promozione e servizi diversi nel settore culturale								
INTERVENTO 2 Acquisto di beni di consumo e/o di materiali e prime								
<u>Codice di Bilancio</u> 1050202	Residuo Competenza Totale	0,00 1.000,00 1.000,00		0,00 0,00 0,00	0,00 0,00 0,00	0,00 0,00 0,00	0,00 -1.000,00	
INTERVENTO 3 Prestazioni di servizi								
<u>Codice di Bilancio</u> 1050203	Residuo Competenza Totale	3.043,76 13.100,00 16.143,76		3.043,76 6.397,32 9.441,08	0,00 3.560,18 3.560,18	3.043,76 9.957,50 13.001,26	0,00 -3.142,50	
INTERVENTO 5 Trasferimenti								
<u>Codice di Bilancio</u> 1050205	Residuo Competenza Totale	5.250,00 16.000,00 21.250,00		2.525,00 9.485,00 12.010,00	2.000,00 4.365,00 6.365,00	4.525,00 13.850,00 18.375,00	-725,00 -2.150,00	
INTERVENTO 6 Interessi passivi e oneri finanziari diversi								
<u>Codice di Bilancio</u> 1050206	Residuo Competenza Totale	0,00 408,00 408,00		0,00 0,00 0,00	0,00 0,00 0,00	0,00 0,00 0,00	0,00 -408,00	
INTERVENTO 7 Imposte e tasse								

GESTIONE DELLE SPESE - ESERCIZIO 2013

DESCRIZIONE	RESIDUO COMPETENZA TOTALE	Res. conservati e stanz. definitivi di bilancio	Num. di rif.	Conto del tesoriere Mandati	Determinazione Dei Residui da Riportare	Impegni	Minori residui o economie	Motivi di minori res. att.
		Residui (A) Competenza (F) Totale (M)		Residui (B) Competenza (G) Totale (N)	Residui (C) Competenza (H) Totale (O)	Residui (D=B+C) Competenza (I=G+H) Totale (P=D+I)	(E=D-A) o (E=A-D) (L=I-F) o (L=F-I)	
<u>Codice di Bilancio</u> 1050207	Residuo	0,00		0,00	0,00	0,00	0,00	
	Competenza	0,00		0,00	0,00	0,00	0,00	
	Totale	0,00		0,00	0,00	0,00		
TOTALE SERVIZIO 2	Residuo	8.293,76		5.568,76	2.000,00	7.568,76	-725,00	
	Competenza	30.508,00		15.882,32	7.925,18	23.807,50	-6.700,50	
	Totale	38.801,76		21.451,08	9.925,18	31.376,26		
TOTALE FUNZIONE 5	Residuo	22.253,61		18.867,18	2.000,00	20.867,18	-1.386,43	
	Competenza	146.528,00		96.712,87	37.942,71	134.655,58	-11.872,42	
	Totale	168.781,61		115.580,05	39.942,71	155.522,76		
FUNZIONE 6 Funzioni nel settore sportivo e ricreativo								
SERVIZIO 1 Piscine comunali								
INTERVENTO 3 Prestazioni di servizi								
<u>Codice di Bilancio</u> 1060103	Residuo	0,00		0,00	0,00	0,00	0,00	
	Competenza	0,00		0,00	0,00	0,00	0,00	
	Totale	0,00		0,00	0,00	0,00		
INTERVENTO 6 Interessi passivi e oneri finanziari diversi								
<u>Codice di Bilancio</u> 1060106	Residuo	0,00		0,00	0,00	0,00	0,00	
	Competenza	30.396,00		30.394,68	0,00	30.394,68	-1,32	
	Totale	30.396,00		30.394,68	0,00	30.394,68		
TOTALE SERVIZIO 1	Residuo	0,00		0,00	0,00	0,00	0,00	
	Competenza	30.396,00		30.394,68	0,00	30.394,68	-1,32	
	Totale	30.396,00		30.394,68	0,00	30.394,68		
SERVIZIO 2 Stadio comunale, palazzo dello sport ed a ltri impianti								
INTERVENTO 3 Prestazioni di servizi								



Data : 24/05/2014

GESTIONE DELLE SPESE - ESERCIZIO 2013

DESCRIZIONE	RESIDUO COMPETENZA TOTALE	Res. conservati e stanz. definitivi di bilancio	Num. di rif.	Conto del tesoriere Mandati	Determinazione Dei Residui da Riportare	Impegni	Minori residui o economie	Motivi di minori res. att.
		Residui (A) Competenza (F) Totale (M)		Residui (B) Competenza (G) Totale (N)	Residui (C) Competenza (H) Totale (O)	Residui (D=B+C) Competenza (I=G+H) Totale (P=D+I)	(E=D-A) o (E=A-D) (L=I-F) o (L=F-I)	
Trasferimenti								
	Residuo	5.202,50		5.202,50	0,00	5.202,50	0,00	
<u>Codice di Bilancio</u> 1060305	Competenza	13.500,00		8.032,50	2.887,50	10.920,00	-2.580,00	
	Totale	18.702,50		13.235,00	2.887,50	16.122,50		
<u>TOTALE SERVIZIO</u> 3	Residuo	10.332,50		10.332,50	0,00	10.332,50	0,00	
	Competenza	22.700,00		8.412,00	8.387,50	16.799,50	-5.900,50	
	Totale	33.032,50		18.744,50	8.387,50	27.132,00		
<u>TOTALE FUNZIONE</u> 6	Residuo	10.332,50		10.332,50	0,00	10.332,50	0,00	
	Competenza	465.596,00		319.051,10	105.887,50	424.938,60	-40.657,40	
	Totale	475.928,50		329.383,60	105.887,50	435.271,10		
FUNZIONE 7								
Funzioni nel campo turistico								
SERVIZIO 1								
Servizi turistici								
INTERVENTO 3								
Prestazioni di servizi								
	Residuo	0,00		0,00	0,00	0,00	0,00	
<u>Codice di Bilancio</u> 1070103	Competenza	0,00		0,00	0,00	0,00	0,00	
	Totale	0,00		0,00	0,00	0,00		
<u>TOTALE SERVIZIO</u> 1	Residuo	0,00		0,00	0,00	0,00	0,00	
	Competenza	0,00		0,00	0,00	0,00	0,00	
	Totale	0,00		0,00	0,00	0,00		
SERVIZIO 2								
Manifestazioni e attività di sostegno e pro mozione nel settore turistico								
INTERVENTO 3								
Prestazioni di servizi								
	Residuo	5.855,74		5.798,34	0,00	5.798,34	-57,40	
<u>Codice di Bilancio</u> 1070203	Competenza	21.000,00		10.221,74	10.062,60	20.284,34	-715,66	
	Totale	26.855,74		16.020,08	10.062,60	26.082,68		



Data : 24/05/2014

GESTIONE DELLE SPESE - ESERCIZIO 2013

DESCRIZIONE	RESIDUO COMPETENZA TOTALE	Res. conservati e stanz. definitivi di bilancio	Num. di rif.	Conto del tesoriere Mandati	Determinazione Dei Residui da Riportare	Impegni	Minori residui o economie	Motivi di minori res. att.
		Residui (A) Competenza (F) Totale (M)		Residui (B) Competenza (G) Totale (N)	Residui (C) Competenza (H) Totale (O)	Residui (D=B+C) Competenza (I=G+H) Totale (P=D+I)	(E=D-A) o (E=A-D) (L=I-F) o (L=F-I)	
INTERVENTO 5 Trasferimenti								
	Residuo	5.690,00		5.600,00	0,00	5.600,00	-90,00	
<u>Codice di Bilancio</u> 1070205	Competenza	17.000,00		9.210,00	5.440,00	14.650,00	-2.350,00	
	Totale	22.690,00		14.810,00	5.440,00	20.250,00		
TOTALE SERVIZIO 2	Residuo	11.545,74		11.398,34	0,00	11.398,34	-147,40	
	Competenza	38.000,00		19.431,74	15.502,60	34.934,34	-3.065,66	
	Totale	49.545,74		30.830,08	15.502,60	46.332,68		
TOTALE FUNZIONE 7	Residuo	11.545,74		11.398,34	0,00	11.398,34	-147,40	
	Competenza	38.000,00		19.431,74	15.502,60	34.934,34	-3.065,66	
	Totale	49.545,74		30.830,08	15.502,60	46.332,68		
FUNZIONE 8 Funzioni nel campo della viabilita' e dei tr asporti								
SERVIZIO 1 Viabilita', circolazione stradale e servizi co nnessi								
INTERVENTO 1 Personale								
	Residuo	903,60		903,60	0,00	903,60	0,00	
<u>Codice di Bilancio</u> 1080101	Competenza	199.176,00		195.457,87	0,00	195.457,87	-3.718,13	
	Totale	200.079,60		196.361,47	0,00	196.361,47		
INTERVENTO 2 Acquisto di beni di consumo e/o di materi e prime								
	Residuo	3.610,46		3.610,46	0,00	3.610,46	0,00	
<u>Codice di Bilancio</u> 1080102	Competenza	50.278,00		38.516,04	3.780,37	42.296,41	-7.981,59	
	Totale	53.888,46		42.126,50	3.780,37	45.906,87		
INTERVENTO 3 Prestazioni di servizi								



Data : 24/05/2014

GESTIONE DELLE SPESE - ESERCIZIO 2013

DESCRIZIONE	RESIDUO COMPETENZA TOTALE	Res. conservati e stanz. definitivi di bilancio	Num. di rif.	Conto del tesoriere Mandati	Determinazione Dei Residui da Riportare	Impegni	Minori residui o economie	Motivi di minori res. att.
		Residui (A) Competenza (F) Totale (M)		Residui (B) Competenza (G) Totale (N)	Residui (C) Competenza (H) Totale (O)	Residui (D=B+C) Competenza (I=G+H) Totale (P=D+I)	(E=D-A) o (E=A-D) (L=I-F) o (L=F-I)	
Prestazioni di servizi								
<u>Codice di Bilancio</u> 1080203	Residuo	17.088,74		11.999,43	4.253,32	16.252,75	-835,99	
	Competenza	122.000,00		74.712,00	46.056,09	120.768,09	-1.231,91	
	Totale	139.088,74		86.711,43	50.309,41	137.020,84		
INTERVENTO 6								
Interessi passivi e oneri finanziari diversi								
<u>Codice di Bilancio</u> 1080206	Residuo	0,00		0,00	0,00	0,00	0,00	
	Competenza	695,00		694,95	0,00	694,95	-0,05	
	Totale	695,00		694,95	0,00	694,95		
TOTALE SERVIZIO 2	Residuo	17.612,97		12.523,66	4.253,32	16.776,98	-835,99	
	Competenza	125.695,00		75.545,79	46.056,09	121.601,88	-4.093,12	
	Totale	143.307,97		88.069,45	50.309,41	138.378,86		
SERVIZIO 3								
Trasporti pubblici locali e servizi connessi								
INTERVENTO 3								
Prestazioni di servizi								
<u>Codice di Bilancio</u> 1080303	Residuo	0,00		0,00	0,00	0,00	0,00	
	Competenza	1.920,00		0,00	1.915,21	1.915,21	-4,79	
	Totale	1.920,00		0,00	1.915,21	1.915,21		
INTERVENTO 5								
Trasferimenti								
<u>Codice di Bilancio</u> 1080305	Residuo	53.293,98		0,00	53.293,98	53.293,98	0,00	
	Competenza	53.099,00		0,00	51.969,23	51.969,23	-1.129,77	
	Totale	106.392,98		0,00	105.263,21	105.263,21		
TOTALE SERVIZIO 3	Residuo	53.293,98		0,00	53.293,98	53.293,98	0,00	
	Competenza	55.019,00		0,00	53.884,44	53.884,44	-1.134,56	
	Totale	108.312,98		0,00	107.178,42	107.178,42		
TOTALE FUNZIONE 8	Residuo	126.870,10		40.227,81	57.547,30	97.775,11	-29.094,99	
	Competenza	511.914,00		369.412,07	121.463,68	490.875,75	-21.038,25	
	Totale	638.784,10		409.639,88	179.010,98	588.650,86		
FUNZIONE 9								

GESTIONE DELLE SPESE - ESERCIZIO 2013

DESCRIZIONE	RESIDUO COMPETENZA TOTALE	Res. conservati e stanz. definitivi di bilancio	Num. di rif.	Conto del tesoriere Mandati	Determinazione Dei Residui da Riportare	Impegni	Minori residui o economie	Motivi di minori res. att.
		Residui (A) Competenza (F) Totale (M)		Residui (B) Competenza (G) Totale (N)	Residui (C) Competenza (H) Totale (O)	Residui (D=B+C) Competenza (I=G+H) Totale (P=D+I)	(E=D-A) o (E=A-D) (L=I-F) o (L=F-I)	
Funzioni riguardanti la gestione del territo rio e dell'ambiente SERVIZIO 1 Urbanistica e gestione del territorio INTERVENTO 3 Prestazioni di servizi <u>Codice di Bilancio</u> 1090103 INTERVENTO 6 Interessi passivi e oneri finanziari diversi <u>Codice di Bilancio</u> 1090106 TOTALE SERVIZIO 1 SERVIZIO 3 Servizi di protezione civile INTERVENTO 5 Trasferimenti <u>Codice di Bilancio</u> 1090305 INTERVENTO 6 Interessi passivi e oneri finanziari diversi <u>Codice di Bilancio</u> 1090306	Residuo Competenza Totale	0,00 0,00 0,00		0,00 0,00 0,00	0,00 0,00 0,00	0,00 0,00 0,00	0,00 0,00	
	Residuo Competenza Totale	0,00 0,00 0,00		0,00 0,00 0,00	0,00 0,00 0,00	0,00 0,00 0,00	0,00 0,00	
	Residuo Competenza Totale	0,00 0,00 0,00		0,00 0,00 0,00	0,00 0,00 0,00	0,00 0,00 0,00	0,00 0,00	
	Residuo Competenza Totale	0,00 0,00 0,00		0,00 0,00 0,00	0,00 0,00 0,00	0,00 0,00 0,00	0,00 0,00	
	Residuo Competenza Totale	312,50 33.500,00 33.812,50		17,98 22.862,50 22.880,48	0,00 10.287,50 10.287,50	17,98 33.150,00 33.167,98	-294,52 -350,00	
	Residuo Competenza Totale	0,00 17.435,00 17.435,00		0,00 17.434,86 17.434,86	0,00 0,00 0,00	0,00 17.434,86 17.434,86	0,00 -0,14	



GESTIONE DELLE SPESE - ESERCIZIO 2013

[illegible]



Data : 24/05/2014

GESTIONE DELLE SPESE - ESERCIZIO 2013

DESCRIZIONE	RESIDUO COMPETENZA TOTALE	Res. conservati e stanz. definitivi di bilancio	Num. di rif.	Conto del tesoriere Mandati	Determinazione Dei Residui da Riportare	Impegni	Minori residui o economie	Motivi di minori res. att.
		Residui (A) Competenza (F) Totale (M)		Residui (B) Competenza (G) Totale (N)	Residui (C) Competenza (H) Totale (O)	Residui (D=B+C) Competenza (I=G+H) Totale (P=D+I)	(E=D-A) o (E=A-D) (L=I-F) o (L=F-I)	
Acquisto di beni di consumo e/o di materi e prime								
	Residuo	0,00		0,00	0,00	0,00	0,00	
<u>Codice di Bilancio</u> 1090502	Competenza	3.000,00		2.479,45	0,00	2.479,45	-520,55	
	Totale	3.000,00		2.479,45	0,00	2.479,45		
INTERVENTO 3 Prestazioni di servizi								
	Residuo	9.594,50		9.594,50	0,00	9.594,50	0,00	
<u>Codice di Bilancio</u> 1090503	Competenza	35.991,00		23.687,53	9.527,39	33.214,92	-2.776,08	
	Totale	45.585,50		33.282,03	9.527,39	42.809,42		
INTERVENTO 5 Trasferimenti								
	Residuo	0,00		0,00	0,00	0,00	0,00	
<u>Codice di Bilancio</u> 1090505	Competenza	0,00		0,00	0,00	0,00	0,00	
	Totale	0,00		0,00	0,00	0,00		
INTERVENTO 6 Interessi passivi e oneri finanziari diversi								
	Residuo	0,00		0,00	0,00	0,00	0,00	
<u>Codice di Bilancio</u> 1090506	Competenza	263,00		262,15	0,00	262,15	-0,85	
	Totale	263,00		262,15	0,00	262,15		
INTERVENTO 7 Imposte e tasse								
	Residuo	0,00		0,00	0,00	0,00	0,00	
<u>Codice di Bilancio</u> 1090507	Competenza	800,00		0,00	0,00	0,00	-800,00	
	Totale	800,00		0,00	0,00	0,00		
TOTALE SERVIZIO 5	Residuo	9.594,50		9.594,50	0,00	9.594,50	0,00	
	Competenza	40.054,00		26.429,13	9.527,39	35.956,52	-4.097,48	
SERVIZIO 6	Totale	49.648,50		36.023,63	9.527,39	45.551,02		

GESTIONE DELLE SPESE - ESERCIZIO 2013

DESCRIZIONE	RESIDUO COMPETENZA TOTALE	Res. conservati e stanz. definitivi di bilancio	Num. di rif.	Conto del tesoriere Mandati	Determinazione Dei Residui da Riportare	Impegni	Minori residui o economie	Motivi di minori res. att.
		Residui (A) Competenza (F) Totale (M)		Residui (B) Competenza (G) Totale (N)	Residui (C) Competenza (H) Totale (O)	Residui (D=B+C) Competenza (I=G+H) Totale (P=D+I)	(E=D-A) o (E=A-D) (L=I-F) o (L=F-I)	
Parchi e servizi per la tutela ambientale d el verde, altri servizi relativi al territorio e d all'ambiente INTERVENTO 2 Acquisto di beni di consumo e/o di materi e prime <u>Codice di Bilancio</u> 1090602	Residuo Competenza Totale	0,00 3.020,00 3.020,00		0,00 1.835,82 1.835,82	0,00 0,00 0,00	0,00 1.835,82 1.835,82	0,00 -1.184,18	
INTERVENTO 3 Prestazioni di servizi <u>Codice di Bilancio</u> 1090603	Residuo Competenza Totale	15.854,29 33.720,00 49.574,29		5.086,39 15.546,61 20.633,00	10.767,90 9.541,01 20.308,91	15.854,29 25.087,62 40.941,91	0,00 -8.632,38	
INTERVENTO 5 Trasferimenti <u>Codice di Bilancio</u> 1090605	Residuo Competenza Totale	75.244,49 200,00 75.444,49		0,00 0,00 0,00	75.244,49 0,00 75.244,49	75.244,49 0,00 75.244,49	0,00 -200,00	
INTERVENTO 7 Imposte e tasse <u>Codice di Bilancio</u> 1090607	Residuo Competenza Totale	0,00 0,00 0,00		0,00 0,00 0,00	0,00 0,00 0,00	0,00 0,00 0,00	0,00 0,00	
TOTALE SERVIZIO 6	Residuo Competenza Totale	91.098,78 36.940,00 128.038,78		5.086,39 17.382,43 22.468,82	86.012,39 9.541,01 95.553,40	91.098,78 26.923,44 118.022,22	0,00 -10.016,56	
TOTALE FUNZIONE 9	Residuo Competenza Totale	212.787,06 338.770,00 551.557,06		121.480,15 145.625,21 267.105,36	90.193,60 166.881,51 257.075,11	211.673,75 312.506,72 524.180,47	-1.113,31 -26.263,28	
FUNZIONE 10								



Data : 24/05/2014

GESTIONE DELLE SPESE - ESERCIZIO 2013

DESCRIZIONE	RESIDUO COMPETENZA TOTALE	Res. conservati e stanz. definitivi di bilancio	Num. di rif.	Conto del tesoriere Mandati	Determinazione Dei Residui da Riportare	Impegni	Minori residui o economie	Motivi di minori res. att.
		Residui (A) Competenza (F) Totale (M)		Residui (B) Competenza (G) Totale (N)	Residui (C) Competenza (H) Totale (O)	Residui (D=B+C) Competenza (I=G+H) Totale (P=D+I)	(E=D-A) o (E=A-D) (L=I-F) o (L=F-I)	
Funzioni nel settore sociale								
SERVIZIO 1								
Asili nido, servizi per l'infanzia e per i minori								
INTERVENTO 2								
Acquisto di beni di consumo e/o di materiali e prime								
<u>Codice di Bilancio</u> 1100102								
	Residuo	0,00		0,00	0,00	0,00	0,00	
	Competenza	0,00		0,00	0,00	0,00	0,00	
	Totale	0,00		0,00	0,00	0,00		
INTERVENTO 3								
Prestazioni di servizi								
<u>Codice di Bilancio</u> 1100103								
	Residuo	26.145,30		23.210,30	0,00	23.210,30	-2.935,00	
	Competenza	35.600,00		10.966,80	15.693,85	26.660,65	-8.939,35	
	Totale	61.745,30		34.177,10	15.693,85	49.870,95		
INTERVENTO 4								
Utilizzo di beni di terzi								
<u>Codice di Bilancio</u> 1100104								
	Residuo	0,00		0,00	0,00	0,00	0,00	
	Competenza	0,00		0,00	0,00	0,00	0,00	
	Totale	0,00		0,00	0,00	0,00		
INTERVENTO 5								
Trasferimenti								
<u>Codice di Bilancio</u> 1100105								
	Residuo	28.500,21		16.851,53	5.223,66	22.075,19	-6.425,02	
	Competenza	81.946,00		20.154,50	58.819,68	78.974,18	-2.971,82	
	Totale	110.446,21		37.006,03	64.043,34	101.049,37		
INTERVENTO 7								
Imposte e tasse								
<u>Codice di Bilancio</u> 1100107								
	Residuo	0,00		0,00	0,00	0,00	0,00	
	Competenza	0,00		0,00	0,00	0,00	0,00	
	Totale	0,00		0,00	0,00	0,00		



Data : 24/05/2014

GESTIONE DELLE SPESE - ESERCIZIO 2013

DESCRIZIONE	RESIDUO COMPETENZA TOTALE	Res. conservati e stanz. definitivi di bilancio	Num. di rif.	Conto del tesoriere Mandati	Determinazione Dei Residui da Riportare	Impegni	Minori residui o economie	Motivi di minori res. att.
		Residui (A) Competenza (F) Totale (M)		Residui (B) Competenza (G) Totale (N)	Residui (C) Competenza (H) Totale (O)	Residui (D=B+C) Competenza (I=G+H) Totale (P=D+I)	(E=D-A) o (E=A-D) (L=I-F) o (L=F-I)	
<u>Codice di Bilancio</u> 1100405	Residuo	20.436,45		0,00	20.411,45	20.411,45	-25,00	
	Competenza	15.603,00		0,00	14.064,98	14.064,98	-1.538,02	
	Totale	36.039,45		0,00	34.476,43	34.476,43		
INTERVENTO 7 Imposte e tasse								
	Residuo	0,00		0,00	0,00	0,00	0,00	
	Competenza	0,00		0,00	0,00	0,00	0,00	
	Totale	0,00		0,00	0,00	0,00		
<u>Codice di Bilancio</u> 1100407								
INTERVENTO 8 Oneri straordinari della gestione corrente								
	Residuo	0,00		0,00	0,00	0,00	0,00	
	Competenza	200,00		57,50	0,00	57,50	-142,50	
	Totale	200,00		57,50	0,00	57,50		
<u>Codice di Bilancio</u> 1100408								
TOTALE SERVIZIO 4	Residuo	60.520,99		40.084,54	20.411,45	60.495,99	-25,00	
	Competenza	123.521,00		86.444,42	34.265,15	120.709,57	-2.811,43	
	Totale	184.041,99		126.528,96	54.676,60	181.205,56		
SERVIZIO 5 Servizio necroscopico e cimiteriale								
INTERVENTO 2 Acquisto di beni di consumo e/o di materi e prime								
	Residuo	0,00		0,00	0,00	0,00	0,00	
	Competenza	1.020,00		34,03	0,00	34,03	-985,97	
	Totale	1.020,00		34,03	0,00	34,03		
<u>Codice di Bilancio</u> 1100502								
INTERVENTO 3 Prestazioni di servizi								
	Residuo	1.413,96		1.314,63	0,00	1.314,63	-99,33	
	Competenza	4.289,00		1.981,12	487,88	2.469,00	-1.820,00	
	Totale	5.702,96		3.295,75	487,88	3.783,63		
<u>Codice di Bilancio</u> 1100503								
INTERVENTO 6								

GESTIONE DELLE SPESE - ESERCIZIO 2013

DESCRIZIONE	RESIDUO COMPETENZA TOTALE	Res. conservati e stanz. definitivi di bilancio	Num. di rif.	Conto del tesoriere Mandati	Determinazione Dei Residui da Riportare	Impegni	Minori residui o economie	Motivi di minori res. att.
		Residui (A) Competenza (F) Totale (M)		Residui (B) Competenza (G) Totale (N)	Residui (C) Competenza (H) Totale (O)	Residui (D=B+C) Competenza (I=G+H) Totale (P=D+I)	(E=D-A) o (E=A-D) (L=I-F) o (L=F-I)	
Interessi passivi e oneri finanziari diversi								
	Residuo	0,00		0,00	0,00	0,00	0,00	
Codice di Bilancio 1100506	Competenza	3.637,00		2.725,76	0,00	2.725,76	-911,24	
	Totale	3.637,00		2.725,76	0,00	2.725,76		
TOTALE SERVIZIO 5	Residuo	1.413,96		1.314,63	0,00	1.314,63	-99,33	
	Competenza	8.946,00		4.740,91	487,88	5.228,79	-3.717,21	
	Totale	10.359,96		6.055,54	487,88	6.543,42		
TOTALE FUNZIONE 10	Residuo	128.023,17		85.544,68	25.635,11	111.179,79	-16.843,38	
	Competenza	264.513,00		130.034,09	113.301,54	243.335,63	-21.177,37	
	Totale	392.536,17		215.578,77	138.936,65	354.515,42		
FUNZIONE 11								
Funzioni nel campo dello sviluppo economico								
SERVIZIO 2								
Fiere, mercati e servizi connessi								
INTERVENTO 3								
Prestazioni di servizi								
	Residuo	0,00		0,00	0,00	0,00	0,00	
Codice di Bilancio 1110203	Competenza	2.000,00		1.116,50	0,00	1.116,50	-883,50	
	Totale	2.000,00		1.116,50	0,00	1.116,50		
TOTALE SERVIZIO 2	Residuo	0,00		0,00	0,00	0,00	0,00	
	Competenza	2.000,00		1.116,50	0,00	1.116,50	-883,50	
	Totale	2.000,00		1.116,50	0,00	1.116,50		
SERVIZIO 7								
Servizi relativi all'agricoltura								
INTERVENTO 3								
Prestazioni di servizi								
	Residuo	0,00		0,00	0,00	0,00	0,00	
Codice di Bilancio 1110703	Competenza	0,00		0,00	0,00	0,00	0,00	
	Totale	0,00		0,00	0,00	0,00		
INTERVENTO 5								



Data : 24/05/2014

GESTIONE DELLE SPESE - ESERCIZIO 2013

DESCRIZIONE	RESIDUO COMPETENZA TOTALE	Res. conservati e stanz. definitivi di bilancio	Num. di rif.	Conto del tesoriere Mandati	Determinazione Dei Residui da Riportare	Impegni	Minori residui o economie	Motivi di minori res. att.
		Residui (A) Competenza (F) Totale (M)		Residui (B) Competenza (G) Totale (N)	Residui (C) Competenza (H) Totale (O)	Residui (D=B+C) Competenza (I=G+H) Totale (P=D+I)	(E=D-A) o (E=A-D) (L=I-F) o (L=F-I)	
Trasferimenti								
	Residuo	0,00		0,00	0,00	0,00	0,00	
<u>Codice di Bilancio</u> 1110705	Competenza	34.358,00		8.312,30	26.045,20	34.357,50	-0,50	
	Totale	34.358,00		8.312,30	26.045,20	34.357,50		
INTERVENTO 6 Interessi passivi e oneri finanziari diversi								
	Residuo	0,00		0,00	0,00	0,00	0,00	
<u>Codice di Bilancio</u> 1110706	Competenza	1.759,00		1.758,12	0,00	1.758,12	-0,88	
	Totale	1.759,00		1.758,12	0,00	1.758,12		
TOTALE SERVIZIO 7	Residuo	0,00		0,00	0,00	0,00	0,00	
	Competenza	36.117,00		10.070,42	26.045,20	36.115,62	-1,38	
	Totale	36.117,00		10.070,42	26.045,20	36.115,62		
SERVIZIO 8 Servizi relativi alla promozione e al sostegno delle attività economiche								
INTERVENTO 5 Trasferimenti								
	Residuo	0,00		0,00	0,00	0,00	0,00	
<u>Codice di Bilancio</u> 1110805	Competenza	0,00		0,00	0,00	0,00	0,00	
	Totale	0,00		0,00	0,00	0,00		
TOTALE SERVIZIO 8	Residuo	0,00		0,00	0,00	0,00	0,00	
	Competenza	0,00		0,00	0,00	0,00	0,00	
	Totale	0,00		0,00	0,00	0,00		
TOTALE FUNZIONE 11	Residuo	0,00		0,00	0,00	0,00	0,00	
	Competenza	38.117,00		11.186,92	26.045,20	37.232,12	-884,88	
	Totale	38.117,00		11.186,92	26.045,20	37.232,12		
FUNZIONE 12 Funzioni relative a servizi produttivi								
SERVIZIO 3 Distribuzione energia elettrica								



Data : 24/05/2014

GESTIONE DELLE SPESE - ESERCIZIO 2013

DESCRIZIONE	RESIDUO COMPETENZA TOTALE	Res. conservati e stanz. definitivi di bilancio	Num. di rif.	Conto del tesoriere Mandati	Determinazione Dei Residui da Riportare	Impegni	Minori residui o economie	Motivi di minori res. att.
		Residui (A) Competenza (F) Totale (M)		Residui (B) Competenza (G) Totale (N)	Residui (C) Competenza (H) Totale (O)	Residui (D=B+C) Competenza (I=G+H) Totale (P=D+I)	(E=D-A) o (E=A-D) (L=I-F) o (L=F-I)	
INTERVENTO 1 Personale								
	Residuo	0,00		0,00	0,00	0,00	0,00	
<u>Codice di Bilancio</u> 1120301	Competenza	51.915,00		49.571,02	0,00	49.571,02	-2.343,98	
	Totale	51.915,00		49.571,02	0,00	49.571,02		
INTERVENTO 2 Acquisto di beni di consumo e/o di materi e prime								
	Residuo	0,00		0,00	0,00	0,00	0,00	
<u>Codice di Bilancio</u> 1120302	Competenza	0,00		0,00	0,00	0,00	0,00	
	Totale	0,00		0,00	0,00	0,00		
INTERVENTO 3 Prestazioni di servizi								
	Residuo	0,00		0,00	0,00	0,00	0,00	
<u>Codice di Bilancio</u> 1120303	Competenza	0,00		0,00	0,00	0,00	0,00	
	Totale	0,00		0,00	0,00	0,00		
INTERVENTO 4 Utilizzo di beni di terzi								
	Residuo	0,00		0,00	0,00	0,00	0,00	
<u>Codice di Bilancio</u> 1120304	Competenza	0,00		0,00	0,00	0,00	0,00	
	Totale	0,00		0,00	0,00	0,00		
INTERVENTO 5 Trasferimenti								
	Residuo	0,00		0,00	0,00	0,00	0,00	
<u>Codice di Bilancio</u> 1120305	Competenza	0,00		0,00	0,00	0,00	0,00	
	Totale	0,00		0,00	0,00	0,00		
INTERVENTO 6 Interessi passivi e oneri finanziari diversi								

GESTIONE DELLE SPESE - ESERCIZIO 2013

DESCRIZIONE	RESIDUO COMPETENZA TOTALE	Res. conservati e stanz. definitivi di bilancio	Num. di rif.	Conto del tesoriere Mandati	Determinazione Dei Residui da Riportare	Impegni		Minori residui o economie	Motivi di minori res. att.
		Residui (A) Competenza (F) Totale (M)		Residui (B) Competenza (G) Totale (N)	Residui (C) Competenza (H) Totale (O)	Residui (D=B+C) Competenza (I=G+H) Totale (P=D+I)	(E=D-A) o (E=A-D) (L=I-F) o (L=F-I)		
<u>Codice di Bilancio</u> 1120306 INTERVENTO 7 Imposte e tasse	Residuo	0,00		0,00	0,00	0,00	0,00	0,00	
	Competenza	0,00		0,00	0,00	0,00	0,00	0,00	
	Totale	0,00		0,00	0,00	0,00	0,00		
<u>Codice di Bilancio</u> 1120307 INTERVENTO 8 Oneri straordinari della gestione corrente	Residuo	0,00						0,00	
	Competenza	0,00						0,00	
	Totale	0,00							
<u>Codice di Bilancio</u> 1120308 TOTALE SERVIZIO 3 SERVIZIO 5 Farmacie INTERVENTO 5 Trasferimenti	Residuo	0,00		0,00	0,00	0,00	0,00	0,00	
	Competenza	51.915,00		49.571,02	0,00	49.571,02	-2.343,98		
	Totale	51.915,00		49.571,02	0,00	49.571,02			
<u>Codice di Bilancio</u> 1120505 TOTALE SERVIZIO 5 SERVIZIO 6 Altri servizi produttivi INTERVENTO 2 Acquisto di beni di consumo e/o di materi e prime	Residuo	41,32		41,32	0,00	41,32	0,00	0,00	
	Competenza	102,00		41,32	0,00	41,32	-60,68		
	Totale	143,32		82,64	0,00	82,64			



Data : 24/05/2014

GESTIONE DELLE SPESE - ESERCIZIO 2013

DESCRIZIONE	RESIDUO COMPETENZA TOTALE	Res. conservati e stanz. definitivi di bilancio	Num. di rif.	Conto del tesoriere Mandati	Determinazione Dei Residui da Riportare		Impegni		Minori residui o economie	Motivi di minori res. att.
		Residui (A) Competenza (F) Totale (M)		Residui (B) Competenza (G) Totale (N)	Residui (C) Competenza (H) Totale (O)	Residui (D=B+C) Competenza (I=G+H) Totale (P=D+I)	(E=D-A) o (E=A-D) (L=I-F) o (L=F-I)			
<u>Codice di Bilancio</u> 1120602	Residuo	0,00		0,00	0,00	0,00	0,00	0,00		
	Competenza	815,00		0,00	0,00	0,00	0,00	-815,00		
	Totale	815,00		0,00	0,00	0,00	0,00			
INTERVENTO 3 Prestazioni di servizi										
<u>Codice di Bilancio</u> 1120603	Residuo	5.244,80		397,08	3.897,71	4.294,79	-950,01			
	Competenza	27.346,00		6.403,84	18.964,12	25.367,96	-1.978,04			
	Totale	32.590,80		6.800,92	22.861,83	29.662,75				
INTERVENTO 4 Utilizzo di beni di terzi										
<u>Codice di Bilancio</u> 1120604	Residuo	0,00		0,00	0,00	0,00	0,00			
	Competenza	21.500,00		19.326,58	2.156,17	21.482,75	-17,25			
	Totale	21.500,00		19.326,58	2.156,17	21.482,75				
INTERVENTO 5 Trasferimenti										
<u>Codice di Bilancio</u> 1120605	Residuo	0,00		0,00	0,00	0,00	0,00			
	Competenza	4.300,00		4.275,16	0,00	4.275,16	-24,84			
	Totale	4.300,00		4.275,16	0,00	4.275,16				
INTERVENTO 7 Imposte e tasse										
<u>Codice di Bilancio</u> 1120607	Residuo	77,47		77,47	0,00	77,47	0,00			
	Competenza	1.020,00		154,69	0,00	154,69	-865,31			
	Totale	1.097,47		232,16	0,00	232,16				
TOTALE SERVIZIO 6	Residuo	5.322,27		474,55	3.897,71	4.372,26	-950,01			
	Competenza	54.981,00		30.160,27	21.120,29	51.280,56	-3.700,44			
	Totale	60.303,27		30.634,82	25.018,00	55.652,82				
TOTALE FUNZIONE 12	Residuo	5.363,59		515,87	3.897,71	4.413,58	-950,01			
	Competenza	106.998,00		79.772,61	21.120,29	100.892,90	-6.105,10			
	Totale	112.361,59		80.288,48	25.018,00	105.306,48				



Data : 24/05/2014

GESTIONE DELLE SPESE - ESERCIZIO 2013

DESCRIZIONE	RESIDUO COMPETENZA TOTALE	Res. conservati e stanz. definitivi di bilancio	Num. di rif.	Conto del tesoriere Mandati	Determinazione Dei Residui da Riportare	Impegni	Minori residui o economie	Motivi di minori res. att.
		Residui (A) Competenza (F) Totale (M)		Residui (B) Competenza (G) Totale (N)	Residui (C) Competenza (H) Totale (O)	Residui (D=B+C) Competenza (I=G+H) Totale (P=D+I)	(E=D-A) o (E=A-D) (L=I-F) o (L=F-I)	
TOTALE TITOLO 1	Residuo Competenza Totale	726.391,67 3.607.082,00 4.333.473,67		446.118,85 2.369.821,58 2.815.940,43	223.101,60 931.832,52 1.154.934,12	669.220,45 3.301.654,10 3.970.874,55	-57.171,22 -305.427,90	
TITOLO 2 Spese in conto capitale								
FUNZIONE 1 Funzioni generali di amministrazione, di gestione e di controllo								
SERVIZIO 2 Segreteria generale, personale e organizzazione								
INTERVENTO 3 Acquisto di beni specifici per realizzazioni in economia								
<u>Codice di Bilancio</u> 2010203	Residuo Competenza Totale	0,00 0,00 0,00		0,00 0,00 0,00	0,00 0,00 0,00	0,00 0,00 0,00	0,00 0,00	
INTERVENTO 5 Acquisizione di beni mobili, macchine ed attrezzature tecnico-scientifiche								
<u>Codice di Bilancio</u> 2010205	Residuo Competenza Totale	0,00 0,00 0,00		0,00 0,00 0,00	0,00 0,00 0,00	0,00 0,00 0,00	0,00 0,00	
TOTALE SERVIZIO 2	Residuo Competenza Totale	0,00 0,00 0,00		0,00 0,00 0,00	0,00 0,00 0,00	0,00 0,00 0,00	0,00 0,00	
SERVIZIO 3 Gestione economica, finanziaria, programmazione, provveditorato e controllo di gestione								
INTERVENTO 10 Concessioni di crediti e anticipazioni								

GESTIONE DELLE SPESE - ESERCIZIO 2013

DESCRIZIONE	RESIDUO COMPETENZA TOTALE	Res. conservati e stanz. definitivi di bilancio	Num. di rif.	Conto del tesoriere Mandati	Determinazione Dei Residui da Riportare	Impegni		Minori residui o economie	Motivi di minori res. att.
		Residui (A) Competenza (F) Totale (M)		Residui (B) Competenza (G) Totale (N)	Residui (C) Competenza (H) Totale (O)	Residui (D=B+C) Competenza (I=G+H) Totale (P=D+I)	(E=D-A) o (E=A-D) (L=I-F) o (L=F-I)		
<u>Codice di Bilancio</u> 2010310	Residuo	0,00		0,00	0,00	0,00	0,00	0,00	
	Competenza	0,00		0,00	0,00	0,00	0,00	0,00	
	Totale	0,00		0,00	0,00	0,00	0,00		
<u>TOTALE SERVIZIO</u> 3	Residuo	0,00		0,00	0,00	0,00	0,00	0,00	
	Competenza	0,00		0,00	0,00	0,00	0,00	0,00	
	Totale	0,00		0,00	0,00	0,00	0,00		
SERVIZIO 4									
Gestione delle entrate tributarie e servizi fiscali									
INTERVENTO 5									
Acquisizione di beni mobili, macchine ed attrezzature tecnico-scientifiche									
<u>Codice di Bilancio</u> 2010405	Residuo	0,00		0,00	0,00	0,00	0,00	0,00	
	Competenza	0,00		0,00	0,00	0,00	0,00	0,00	
	Totale	0,00		0,00	0,00	0,00	0,00		
<u>TOTALE SERVIZIO</u> 4	Residuo	0,00		0,00	0,00	0,00	0,00	0,00	
	Competenza	0,00		0,00	0,00	0,00	0,00	0,00	
	Totale	0,00		0,00	0,00	0,00	0,00		
SERVIZIO 5									
Gestione dei beni demaniali e patrimoniali									
INTERVENTO 1									
Acquisizione di beni immobili									
<u>Codice di Bilancio</u> 2010501	Residuo	387.693,16		180.097,50	116.766,36	296.863,86	-90.829,30		
	Competenza	170.000,00		30.649,29	57.849,79	88.499,08	-81.500,92		
	Totale	557.693,16		210.746,79	174.616,15	385.362,94			
INTERVENTO 3									
Acquisto di beni specifici per realizzazioni in economia									
<u>Codice di Bilancio</u> 2010503	Residuo	0,00		0,00	0,00	0,00	0,00	0,00	
	Competenza	0,00		0,00	0,00	0,00	0,00	0,00	
	Totale	0,00		0,00	0,00	0,00	0,00		
INTERVENTO 4									

GESTIONE DELLE SPESE - ESERCIZIO 2013

DESCRIZIONE	RESIDUO COMPETENZA TOTALE	Res. conservati e stanz. definitivi di bilancio	Num. di rif.	Conto del tesoriere Mandati	Determinazione Dei Residui da Riportare	Impegni	Minori residui o economie	Motivi di minori res. att.
		Residui (A) Competenza (F) Totale (M)		Residui (B) Competenza (G) Totale (N)	Residui (C) Competenza (H) Totale (O)	Residui (D=B+C) Competenza (I=G+H) Totale (P=D+I)	(E=D-A) o (E=A-D) (L=I-F) o (L=F-I)	
Codice di Bilancio 2010509	Residuo Competenza Totale	0,00 0,00 0,00		0,00 0,00 0,00	0,00 0,00 0,00	0,00 0,00 0,00	0,00 0,00	
TOTALE SERVIZIO 5	Residuo Competenza Totale	584.976,53 421.100,00 1.006.076,53		272.475,90 57.803,85 330.279,75	221.671,33 76.333,79 298.005,12	494.147,23 134.137,64 628.284,87	-90.829,30 -286.962,36	
SERVIZIO 6 Ufficio tecnico								
INTERVENTO 5 Acquisizione di beni mobili, macchine ed attrezzature tecnico-scientifiche								
Codice di Bilancio 2010605	Residuo Competenza Totale	0,00 0,00 0,00		0,00 0,00 0,00	0,00 0,00 0,00	0,00 0,00 0,00	0,00 0,00	
INTERVENTO 6 Incarichi professionali esterni								
Codice di Bilancio 2010606	Residuo Competenza Totale	97.046,05 60.000,00 157.046,05		21.381,11 1.727,79 23.108,90	75.664,94 8.775,05 84.439,99	97.046,05 10.502,84 107.548,89	0,00 -49.497,16	
TOTALE SERVIZIO 6	Residuo Competenza Totale	97.046,05 60.000,00 157.046,05		21.381,11 1.727,79 23.108,90	75.664,94 8.775,05 84.439,99	97.046,05 10.502,84 107.548,89	0,00 -49.497,16	
SERVIZIO 7 Anagrafe, stato civile, elettorale, leva e se rvizio statistico								
INTERVENTO 5 Acquisizione di beni mobili, macchine ed attrezzature tecnico-scientifiche								
Codice di Bilancio 2010705	Residuo Competenza Totale	0,00 0,00 0,00		0,00 0,00 0,00	0,00 0,00 0,00	0,00 0,00 0,00	0,00 0,00	



Data : 24/05/2014

GESTIONE DELLE SPESE - ESERCIZIO 2013

DESCRIZIONE	RESIDUO COMPETENZA TOTALE	Res. conservati e stanz. definitivi di bilancio		Num. di rif.	Conto del tesoriere Mandati		Determinazione Dei Residui da Riportare		Impegni		Minori residui o economie (E=D-A) o (E=A-D) (L=I-F) o (L=F-I)	Motivi di minori res. att.
		Residui Competenza Totale	(A) (F) (M)		Residui Competenza Totale	(B) (G) (N)	Residui Competenza Totale	(C) (H) (O)	Residui Competenza Totale	(D=B+C) (I=G+H) (P=D+I)		
<u>TOTALE SERVIZIO</u> 7	Residuo Competenza Totale	0,00 0,00 0,00			0,00 0,00 0,00		0,00 0,00 0,00		0,00 0,00 0,00		0,00 0,00	
SERVIZIO 8 Altri servizi generali												
INTERVENTO 5 Acquisizione di beni mobili, macchine ed attrezzature tecnico-scientifiche												
<u>Codice di Bilancio</u> 2010805	Residuo Competenza Totale	0,00 10.000,00 10.000,00			0,00 629,20 629,20		0,00 0,00 0,00		0,00 629,20 629,20		0,00 -9.370,80	
<u>TOTALE SERVIZIO</u> 8	Residuo Competenza Totale	0,00 10.000,00 10.000,00			0,00 629,20 629,20		0,00 0,00 0,00		0,00 629,20 629,20		0,00 -9.370,80	
<u>TOTALE FUNZIONE</u> 1	Residuo Competenza Totale	682.022,58 491.100,00 1.173.122,58			293.857,01 60.160,84 354.017,85		297.336,27 85.108,84 382.445,11		591.193,28 145.269,68 736.462,96		-90.829,30 -345.830,32	
FUNZIONE 3 Funzioni di polizia locale												
SERVIZIO 1 Polizia locale												
INTERVENTO 5 Acquisizione di beni mobili, macchine ed attrezzature tecnico-scientifiche												
<u>Codice di Bilancio</u> 2030105	Residuo Competenza Totale	0,00 0,00 0,00			0,00 0,00 0,00		0,00 0,00 0,00		0,00 0,00 0,00		0,00 0,00	
<u>TOTALE SERVIZIO</u> 1	Residuo Competenza Totale	0,00 0,00 0,00			0,00 0,00 0,00		0,00 0,00 0,00		0,00 0,00 0,00		0,00 0,00	

GESTIONE DELLE SPESE - ESERCIZIO 2013

DESCRIZIONE	RESIDUO COMPETENZA TOTALE	Res. conservati e stanz. definitivi di bilancio	Num. di rif.	Conto del tesoriere Mandati	Determinazione Dei Residui da Riportare	Impegni		Minori residui o economie	Motivi di minori res. att.
		Residui (A) Competenza (F) Totale (M)		Residui (B) Competenza (G) Totale (N)	Residui (C) Competenza (H) Totale (O)	Residui (D=B+C) Competenza (I=G+H) Totale (P=D+I)	(E=D-A) o (E=A-D) (L=I-F) o (L=F-I)		
<div><div>TOTALE FUNZIONE3</div><div>FUNZIONE 4</div><div>Funzioni di istruzione pubblica</div><div>SERVIZIO 2</div><div>Istruzione elementare</div><div>INTERVENTO 1</div><div>Acquisizione di beni immobili</div><div>Codice di Bilancio2040201</div><div>INTERVENTO 3</div><div>Acquisto di beni specifici per realizzazioni in economia</div><div>Codice di Bilancio2040203</div><div>TOTALE SERVIZIO2</div><div>SERVIZIO 3</div><div>Istruzione media</div><div>INTERVENTO 1</div><div>Acquisizione di beni immobili</div><div>Codice di Bilancio2040301</div><div>INTERVENTO 5</div></div>	Residuo	0,00		0,00	0,00	0,00	0,00	0,00	
	Competenza	0,00		0,00	0,00	0,00	0,00	0,00	
	Totale	0,00		0,00	0,00	0,00	0,00		
	Residuo	0,00		0,00	0,00	0,00	0,00	0,00	
	Competenza	15.000,00		0,00	0,00	0,00	0,00	-15.000,00	
	Totale	15.000,00		0,00	0,00	0,00	0,00		
	Residuo	0,00		0,00	0,00	0,00	0,00	0,00	
	Competenza	0,00		0,00	0,00	0,00	0,00	0,00	
	Totale	0,00		0,00	0,00	0,00	0,00		
	Residuo	0,00		0,00	0,00	0,00	0,00	0,00	
	Competenza	15.000,00		0,00	0,00	0,00	0,00	-15.000,00	
	Totale	15.000,00		0,00	0,00	0,00	0,00		
Residuo	0,00		0,00	0,00	0,00	0,00	0,00		
Competenza	15.000,00		0,00	0,00	0,00	0,00	-15.000,00		
Totale	15.000,00		0,00	0,00	0,00	0,00			
Residuo	137.060,49		112.801,97	24.258,52	137.060,49	0,00			
Competenza	402.200,00		329.669,00	69.531,00	399.200,00	-3.000,00			
Totale	539.260,49		442.470,97	93.789,52	536.260,49				



Data : 24/05/2014

GESTIONE DELLE SPESE - ESERCIZIO 2013

DESCRIZIONE	RESIDUO COMPETENZA TOTALE	Res. conservati e stanz. definitivi di bilancio	Num. di rif.	Conto del tesoriere Mandati	Determinazione Dei Residui da Riportare	Impegni	Minori residui o economie	Motivi di minori res. att.
		Residui (A) Competenza (F) Totale (M)		Residui (B) Competenza (G) Totale (N)	Residui (C) Competenza (H) Totale (O)	Residui (D=B+C) Competenza (I=G+H) Totale (P=D+I)	(E=D-A) o (E=A-D) (L=I-F) o (L=F-I)	
Acquisizione di beni mobili, macchine ed attrezzature tecnico-scientifiche								
<u>Codice di Bilancio</u> 2040305								
INTERVENTO 6 Incarichi professionali esterni								
<u>Codice di Bilancio</u> 2040306								
INTERVENTO 7 Trasferimenti di capitale								
<u>Codice di Bilancio</u> 2040307								
TOTALE SERVIZIO 3								
TOTALE FUNZIONE 4								
FUNZIONE 5 Funzioni relative alla cultura ed ai beni cu lturali								
SERVIZIO 1 Biblioteche, musei e pinacoteche								
INTERVENTO 5 Acquisizione di beni mobili, macchine ed attrezzature tecnico-scientifiche								
	Residuo	0,00		0,00	0,00	0,00	0,00	
	Competenza	0,00		0,00	0,00	0,00	0,00	
	Totale	0,00		0,00	0,00	0,00		
	Residuo	40.255,17		18.573,98	21.681,19	40.255,17	0,00	
	Competenza	0,00		0,00	0,00	0,00	0,00	
	Totale	40.255,17		18.573,98	21.681,19	40.255,17		
	Residuo	0,00		0,00	0,00	0,00	0,00	
	Competenza	17.060,00		0,00	17.056,00	17.056,00	-4,00	
	Totale	17.060,00		0,00	17.056,00	17.056,00		
	Residuo	177.315,66		131.375,95	45.939,71	177.315,66	0,00	
	Competenza	419.260,00		329.669,00	86.587,00	416.256,00	-3.004,00	
	Totale	596.575,66		461.044,95	132.526,71	593.571,66		
	Residuo	177.315,66		131.375,95	45.939,71	177.315,66	0,00	
	Competenza	434.260,00		329.669,00	86.587,00	416.256,00	-18.004,00	
	Totale	611.575,66		461.044,95	132.526,71	593.571,66		



Data : 24/05/2014

GESTIONE DELLE SPESE - ESERCIZIO 2013

DESCRIZIONE	RESIDUO COMPETENZA TOTALE	Res. conservati e stanz. definitivi di bilancio	Num. di rif.	Conto del tesoriere Mandati	Determinazione Dei Residui da Riportare	Impegni	Minori residui o economie	Motivi di minori res. att.	
		Residui (A) Competenza (F) Totale (M)		Residui (B) Competenza (G) Totale (N)	Residui (C) Competenza (H) Totale (O)	Residui (D=B+C) Competenza (I=G+H) Totale (P=D+I)	(E=D-A) o (E=A-D) (L=I-F) o (L=F-I)		
<div>Codice di Bilancio 2050105</div> <div>TOTALE SERVIZIO 1</div> <div>SERVIZIO 2</div> <div>Teatri, attività culturali, attività di sostegno, promozione e servizi diversi nel settore culturale</div> <div>INTERVENTO 1</div> <div>Acquisizione di beni immobili</div> <div>Codice di Bilancio 2050201</div> <div>INTERVENTO 3</div> <div>Acquisto di beni specifici per realizzazioni in economia</div> <div>Codice di Bilancio 2050203</div> <div>INTERVENTO 4</div> <div>Utilizzo di beni di terzi per realizzazioni in economia</div> <div>Codice di Bilancio 2050204</div> <div>INTERVENTO 5</div> <div>Acquisizione di beni mobili, macchine ed attrezzature tecnico-scientifiche</div>	Residuo	0,00		0,00	0,00	0,00	0,00		
	Competenza	15.000,00		12.326,16	973,91	13.300,07	-1.699,93		
	Totale	15.000,00		12.326,16	973,91	13.300,07			
	Residuo	0,00		0,00	0,00	0,00	0,00		
	Competenza	15.000,00		12.326,16	973,91	13.300,07	-1.699,93		
	Totale	15.000,00		12.326,16	973,91	13.300,07			
	Residuo	0,00		0,00	0,00	0,00	0,00		
	Competenza	0,00		0,00	0,00	0,00	0,00		
	Totale	0,00		0,00	0,00	0,00			
	Residuo	0,00		0,00	0,00	0,00	0,00	0,00	
	Competenza	0,00		0,00	0,00	0,00	0,00	0,00	
	Totale	0,00		0,00	0,00	0,00			
	Residuo	0,00		0,00	0,00	0,00	0,00	0,00	
	Competenza	0,00		0,00	0,00	0,00	0,00	0,00	
	Totale	0,00		0,00	0,00	0,00			



Data : 24/05/2014

GESTIONE DELLE SPESE - ESERCIZIO 2013

DESCRIZIONE	RESIDUO COMPETENZA TOTALE	Res. conservati e stanz. definitivi di bilancio	Num. di rif.	Conto del tesoriere Mandati	Determinazione Dei Residui da Riportare	Impegni	Minori residui o economie	Motivi di minori res. att.
		Residui (A) Competenza (F) Totale (M)		Residui (B) Competenza (G) Totale (N)	Residui (C) Competenza (H) Totale (O)	Residui (D=B+C) Competenza (I=G+H) Totale (P=D+I)	(E=D-A) o (E=A-D) (L=I-F) o (L=F-I)	
<u>Codice di Bilancio</u> 2050205	Residuo	5.000,00		0,00	5.000,00	5.000,00	0,00	
	Competenza	79.000,00		0,00	66.984,40	66.984,40	-12.015,60	
	Totale	84.000,00		0,00	71.984,40	71.984,40		
INTERVENTO 7 Trasferimenti di capitale								
	Residuo	0,00		0,00	0,00	0,00	0,00	
<u>Codice di Bilancio</u> 2050207	Competenza	0,00		0,00	0,00	0,00	0,00	
	Totale	0,00		0,00	0,00	0,00		
INTERVENTO 9 Conferimenti di capitale								
	Residuo	0,00		0,00	0,00	0,00	0,00	
<u>Codice di Bilancio</u> 2050209	Competenza	0,00		0,00	0,00	0,00	0,00	
	Totale	0,00		0,00	0,00	0,00		
TOTALE SERVIZIO 2	Residuo	5.000,00		0,00	5.000,00	5.000,00	0,00	
	Competenza	79.000,00		0,00	66.984,40	66.984,40	-12.015,60	
	Totale	84.000,00		0,00	71.984,40	71.984,40		
TOTALE FUNZIONE 5	Residuo	5.000,00		0,00	5.000,00	5.000,00	0,00	
	Competenza	94.000,00		12.326,16	67.958,31	80.284,47	-13.715,53	
	Totale	99.000,00		12.326,16	72.958,31	85.284,47		
FUNZIONE 6 Funzioni nel settore sportivo e ricreativo								
SERVIZIO 1 Piscine comunali								
INTERVENTO 1 Acquisizione di beni immobili								
	Residuo	552.456,88		487.923,68	45.712,97	533.636,65	-18.820,23	
<u>Codice di Bilancio</u> 2060101	Competenza	0,00		0,00	0,00	0,00	0,00	
	Totale	552.456,88		487.923,68	45.712,97	533.636,65		
INTERVENTO 5								



GESTIONE DELLE SPESE - ESERCIZIO 2013

DESCRIZIONE	RESIDUO COMPETENZA TOTALE	Res. conservati e stanz. definitivi di bilancio	Num. di rif.	Conto del tesoriere Mandati	Determinazione Dei Residui da Riportare	Impegni	Minori residui o economie	Motivi d minori res. att.
		Residui (A) Competenza (F) Totale (M)		Residui (B) Competenza (G) Totale (N)	Residui (C) Competenza (H) Totale (O)	Residui (D=B+C) Competenza (I=G+H) Totale (P=D+I)	(E=D-A) o (E=A-D) (L=I-F) o (L=F-I)	
Acquisizione di beni mobili, macchine ed attrezzature tecnico-scientifiche <u>Codice di Bilancio</u> 2060105 INTERVENTO 6 Incarichi professionali esterni <u>Codice di Bilancio</u> 2060106 INTERVENTO 7 Trasferimenti di capitale <u>Codice di Bilancio</u> 2060107 TOTALE SERVIZIO 1 SERVIZIO 2 Stadio comunale, palazzo dello sport ed a ltri impianti INTERVENTO 1 Acquisizione di beni immobili <u>Codice di Bilancio</u> 2060201 INTERVENTO 3 Acquisto di beni specifici per realizzazioni in economia	Residuo Competenza Totale	38.367,81 0,00 38.367,81		38.367,80 0,00 38.367,80	0,00 0,00 0,00	38.367,80 0,00 38.367,80	-0,01 0,00	
	Residuo Competenza Totale	0,00 0,00 0,00		0,00 0,00 0,00	0,00 0,00 0,00	0,00 0,00 0,00	0,00 0,00	
	Residuo Competenza Totale	0,00 0,00 0,00		0,00 0,00 0,00	0,00 0,00 0,00	0,00 0,00 0,00	0,00 0,00	
	Residuo Competenza Totale	590.824,69 0,00 590.824,69		526.291,48 0,00 526.291,48	45.712,97 0,00 45.712,97	572.004,45 0,00 572.004,45	-18.820,24 0,00	
	Residuo Competenza Totale	87.897,85 5.000,00 92.897,85		29.525,79 0,00 29.525,79	58.050,50 0,00 58.050,50	87.576,29 0,00 87.576,29	-321,56 -5.000,00	



Data : 24/05/2014

GESTIONE DELLE SPESE - ESERCIZIO 2013

DESCRIZIONE	RESIDUO COMPETENZA TOTALE	Res. conservati e stanz. definitivi di bilancio	Num. di rif.	Conto del tesoriere Mandati	Determinazione Dei Residui da Riportare		Impegni		Minori residui o economie	Motivi di minori res. att.
		Residui (A) Competenza (F) Totale (M)		Residui (B) Competenza (G) Totale (N)	Residui (C) Competenza (H) Totale (O)	Residui (D=B+C) Competenza (I=G+H) Totale (P=D+I)	(E=D-A) o (E=A-D) (L=I-F) o (L=F-I)			
<div>Codice di Bilancio 2060203</div> <div>INTERVENTO 5 Acquisizione di beni mobili, macchine ed attrezzature tecnico-scientifiche</div> <div>Codice di Bilancio 2060205</div> <div>INTERVENTO 6 Incarichi professionali esterni</div> <div>Codice di Bilancio 2060206</div> <div>INTERVENTO 7 Trasferimenti di capitale</div> <div>Codice di Bilancio 2060207</div> <div>TOTALE SERVIZIO 2</div> <div>SERVIZIO 3 Manifestazioni diverse, attività di sostegn o e promozione nel settore sportivo e ricr eativo</div> <div>INTERVENTO 7 Trasferimenti di capitale</div> <div>Codice di Bilancio 2060307</div>	Residuo	0,00		0,00	0,00	0,00	0,00	0,00		
	Competenza	0,00		0,00	0,00	0,00	0,00	0,00		
	Totale	0,00		0,00	0,00	0,00	0,00	0,00		
	Residuo	0,00		0,00	0,00	0,00	0,00	0,00		
	Competenza	0,00		0,00	0,00	0,00	0,00	0,00		
	Totale	0,00		0,00	0,00	0,00	0,00	0,00		
	Residuo	0,00		0,00	0,00	0,00	0,00	0,00		
	Competenza	0,00		0,00	0,00	0,00	0,00	0,00		
	Totale	0,00		0,00	0,00	0,00	0,00	0,00		
	Residuo	0,00		0,00	0,00	0,00	0,00	0,00		
	Competenza	0,00		0,00	0,00	0,00	0,00	0,00		
	Totale	0,00		0,00	0,00	0,00	0,00	0,00		
	Residuo	87.897,85		29.525,79	58.050,50	87.576,29	-321,56			
	Competenza	5.000,00		0,00	0,00	0,00	-5.000,00			
	Totale	92.897,85		29.525,79	58.050,50	87.576,29				
	Residuo	6.000,00		6.000,00	0,00	6.000,00	0,00			
	Competenza	15.500,00		0,00	15.000,00	15.000,00	-500,00			
	Totale	21.500,00		6.000,00	15.000,00	21.000,00				



Data : 24/05/2014

GESTIONE DELLE SPESE - ESERCIZIO 2013

DESCRIZIONE	RESIDUO COMPETENZA TOTALE	Res. conservati e stanz. definitivi di bilancio	Num. di rif.	Conto del tesoriere Mandati	Determinazione Dei Residui da Riportare	Impegni	Minori residui o economie	Motivi di minori res. att.
		Residui (A) Competenza (F) Totale (M)		Residui (B) Competenza (G) Totale (N)	Residui (C) Competenza (H) Totale (O)	Residui (D=B+C) Competenza (I=G+H) Totale (P=D+I)	(E=D-A) o (E=A-D) (L=I-F) o (L=F-I)	
TOTALE SERVIZIO 3	Residuo	6.000,00		6.000,00	0,00	6.000,00	0,00	
	Competenza	15.500,00		0,00	15.000,00	15.000,00	-500,00	
	Totale	21.500,00		6.000,00	15.000,00	21.000,00		
TOTALE FUNZIONE 6	Residuo	684.722,54		561.817,27	103.763,47	665.580,74	-19.141,80	
	Competenza	20.500,00		0,00	15.000,00	15.000,00	-5.500,00	
	Totale	705.222,54		561.817,27	118.763,47	680.580,74		
FUNZIONE 7 Funzioni nel campo turistico								
SERVIZIO 1 Servizi turistici								
INTERVENTO 1 Acquisizione di beni immobili								
<u>Codice di Bilancio</u> 2070101	Residuo	138.383,92		61.167,69	0,00	61.167,69	-77.216,23	
	Competenza	0,00		0,00	0,00	0,00	0,00	
	Totale	138.383,92		61.167,69	0,00	61.167,69		
INTERVENTO 5 Acquisizione di beni mobili, macchine ed attrezzature tecnico-scientifiche								
<u>Codice di Bilancio</u> 2070105	Residuo	30.000,00		19.943,34	10.056,66	30.000,00	0,00	
	Competenza	0,00		0,00	0,00	0,00	0,00	
	Totale	30.000,00		19.943,34	10.056,66	30.000,00		
INTERVENTO 6 Incarichi professionali esterni								
<u>Codice di Bilancio</u> 2070106	Residuo	0,00		0,00	0,00	0,00	0,00	
	Competenza	0,00		0,00	0,00	0,00	0,00	
	Totale	0,00		0,00	0,00	0,00		
TOTALE SERVIZIO 1	Residuo	168.383,92		81.111,03	10.056,66	91.167,69	-77.216,23	
	Competenza	0,00		0,00	0,00	0,00	0,00	
	Totale	168.383,92		81.111,03	10.056,66	91.167,69		
SERVIZIO 2								



Data : 24/05/2014

GESTIONE DELLE SPESE - ESERCIZIO 2013

DESCRIZIONE	RESIDUO COMPETENZA TOTALE	Res. conservati e stanz. definitivi di bilancio	Num. di rif.	Conto del tesoriere Mandati	Determinazione Dei Residui da Riportare	Impegni	Minori residui o economie	Motivi di minori res. att.
		Residui (A) Competenza (F) Totale (M)		Residui (B) Competenza (G) Totale (N)	Residui (C) Competenza (H) Totale (O)	Residui (D=B+C) Competenza (I=G+H) Totale (P=D+I)	(E=D-A) o (E=A-D) (L=I-F) o (L=F-I)	
Manifestazioni e attività di sostegno e promozione nel settore turistico								
INTERVENTO 7								
Trasferimenti di capitale								
	Residuo	0,00		0,00	0,00	0,00	0,00	
	Competenza	0,00		0,00	0,00	0,00	0,00	
	Totale	0,00		0,00	0,00	0,00		
<u>Codice di Bilancio</u> 2070207								
TOTALE SERVIZIO 2	Residuo	0,00		0,00	0,00	0,00	0,00	
	Competenza	0,00		0,00	0,00	0,00	0,00	
	Totale	0,00		0,00	0,00	0,00		
TOTALE FUNZIONE 7	Residuo	168.383,92		81.111,03	10.056,66	91.167,69	-77.216,23	
	Competenza	0,00		0,00	0,00	0,00	0,00	
	Totale	168.383,92		81.111,03	10.056,66	91.167,69		
FUNZIONE 8								
Funzioni nel campo della viabilità e dei trasporti								
SERVIZIO 1								
Viabilità, circolazione stradale e servizi connessi								
INTERVENTO 1								
Acquisizione di beni immobili								
	Residuo	242.830,85		115.184,25	127.646,60	242.830,85	0,00	
	Competenza	136.000,00		0,00	131.000,00	131.000,00	-5.000,00	
	Totale	378.830,85		115.184,25	258.646,60	373.830,85		
<u>Codice di Bilancio</u> 2080101								
INTERVENTO 2								
Espropri e servitù onerose								
	Residuo	0,00		0,00	0,00	0,00	0,00	
	Competenza	0,00		0,00	0,00	0,00	0,00	
	Totale	0,00		0,00	0,00	0,00		
<u>Codice di Bilancio</u> 2080102								
INTERVENTO 3								

GESTIONE DELLE SPESE - ESERCIZIO 2013

DESCRIZIONE	RESIDUO COMPETENZA TOTALE	Res. conservati e stanz. definitivi di bilancio		Num. di rif.	Conto del tesoriere Mandati		Determinazione Dei Residui da Riportare		Impegni		Minori residui o economie		Motivi di minori res. att.
		Residui Competenza Totale	(A) (F) (M)		Residui Competenza Totale	(B) (G) (N)	Residui Competenza Totale	(C) (H) (O)	Residui Competenza Totale	(D=B+C) (I=G+H) (P=D+I)	(E=D-A) o (E=A-D) (L=I-F) o (L=F-I)		
<u>Codice di Bilancio</u> 2080203	Residuo		0,00			0,00		0,00		0,00		0,00	
	Competenza		0,00			0,00		0,00		0,00		0,00	
	Totale		0,00			0,00		0,00		0,00			
INTERVENTO 4													
Utilizzo di beni di terzi per realizzazioni in economia													
<u>Codice di Bilancio</u> 2080204	Residuo		13.337,78			0,00		13.194,25		13.194,25		-143,53	
	Competenza		15.000,00			0,00		0,00		0,00		-15.000,00	
	Totale		28.337,78			0,00		13.194,25		13.194,25			
<u>TOTALE SERVIZIO</u> 2	Residuo		13.337,78			0,00		13.194,25		13.194,25		-143,53	
	Competenza		15.000,00			0,00		0,00		0,00		-15.000,00	
	Totale		28.337,78			0,00		13.194,25		13.194,25			
<u>TOTALE FUNZIONE</u> 8	Residuo		256.168,63			115.184,25		140.840,85		256.025,10		-143,53	
	Competenza		166.000,00			1.294,09		131.000,00		132.294,09		-33.705,91	
	Totale		422.168,63			116.478,34		271.840,85		388.319,19			
FUNZIONE 9													
Funzioni riguardanti la gestione del territo rio e dell'ambiente													
SERVIZIO 1													
Urbanistica e gestione del territorio													
INTERVENTO 1													
Acquisizione di beni immobili													
<u>Codice di Bilancio</u> 2090101	Residuo		115.343,00			0,00		0,00		0,00		-115.343,00	
	Competenza		0,00			0,00		0,00		0,00		0,00	
	Totale		115.343,00			0,00		0,00		0,00			
INTERVENTO 6													
Incarichi professionali esterni													
<u>Codice di Bilancio</u> 2090106	Residuo		0,00			0,00		0,00		0,00		0,00	
	Competenza		0,00			0,00		0,00		0,00		0,00	
	Totale		0,00			0,00		0,00		0,00			
INTERVENTO 7													



Data : 24/05/2014

GESTIONE DELLE SPESE - ESERCIZIO 2013

DESCRIZIONE	RESIDUO COMPETENZA TOTALE	Res. conservati e stanz. definitivi di bilancio	Num. di rif.	Conto del tesoriere Mandati	Determinazione Dei Residui da Riportare	Impegni	Minori residui o economie	Motivi di minori res. att.
		Residui (A) Competenza (F) Totale (M)		Residui (B) Competenza (G) Totale (N)	Residui (C) Competenza (H) Totale (O)	Residui (D=B+C) Competenza (I=G+H) Totale (P=D+I)	(E=D-A) o (E=A-D) (L=I-F) o (L=F-I)	
<u>Codice di Bilancio</u> 2090301	Residuo	1.007.315,81		881.907,54	125.408,27	1.007.315,81	0,00	
	Competenza	82.000,00		11.104,50	0,00	11.104,50	-70.895,50	
	Totale	1.089.315,81		893.012,04	125.408,27	1.018.420,31		
INTERVENTO 6 Incarichi professionali esterni	Residuo	43.783,64		37.518,35	6.265,29	43.783,64	0,00	
	Competenza	0,00		0,00	0,00	0,00	0,00	
	Totale	43.783,64		37.518,35	6.265,29	43.783,64		
<u>Codice di Bilancio</u> 2090306	Residuo	0,00		0,00	0,00	0,00	0,00	
	Competenza	20.200,00		15.000,00	5.183,64	20.183,64	-16,36	
	Totale	20.200,00		15.000,00	5.183,64	20.183,64		
INTERVENTO 7 Trasferimenti di capitale	Residuo	0,00		0,00	0,00	0,00	0,00	
	Competenza	20.200,00		15.000,00	5.183,64	20.183,64	-16,36	
	Totale	20.200,00		15.000,00	5.183,64	20.183,64		
<u>Codice di Bilancio</u> 2090307	Residuo	0,00		0,00	0,00	0,00	0,00	
	Competenza	20.200,00		15.000,00	5.183,64	20.183,64	-16,36	
	Totale	20.200,00		15.000,00	5.183,64	20.183,64		
TOTALE SERVIZIO 3	Residuo	1.051.099,45		919.425,89	131.673,56	1.051.099,45	0,00	
	Competenza	102.200,00		26.104,50	5.183,64	31.288,14	-70.911,86	
	Totale	1.153.299,45		945.530,39	136.857,20	1.082.387,59		
SERVIZIO 4 Servizio idrico integrato	Residuo	75.130,44		32.076,35	15.602,32	47.678,67	-27.451,77	
	Competenza	80.000,00		1.353,99	24.100,00	25.453,99	-54.546,01	
	Totale	155.130,44		33.430,34	39.702,32	73.132,66		
<u>Codice di Bilancio</u> 2090401	Residuo	0,00		0,00	0,00	0,00	0,00	
	Competenza	0,00		0,00	0,00	0,00	0,00	
	Totale	0,00		0,00	0,00	0,00	0,00	
INTERVENTO 5 Acquisizione di beni mobili, macchine ed attrezzature tecnico-scientifiche	Residuo	0,00		0,00	0,00	0,00	0,00	
	Competenza	0,00		0,00	0,00	0,00	0,00	
	Totale	0,00		0,00	0,00	0,00	0,00	
<u>Codice di Bilancio</u> 2090405	Residuo	0,00		0,00	0,00	0,00	0,00	
	Competenza	0,00		0,00	0,00	0,00	0,00	
	Totale	0,00		0,00	0,00	0,00	0,00	
INTERVENTO 6	Residuo	0,00		0,00	0,00	0,00	0,00	
	Competenza	0,00		0,00	0,00	0,00	0,00	
	Totale	0,00		0,00	0,00	0,00	0,00	



Data : 24/05/2014

GESTIONE DELLE SPESE - ESERCIZIO 2013

DESCRIZIONE	RESIDUO COMPETENZA TOTALE	Res. conservati e stanz. definitivi di bilancio	Num. di rif.	Conto del tesoriere Mandati	Determinazione Dei Residui da Riportare	Impegni	Minori residui o economie	Motivi di minori res. att.
		Residui (A) Competenza (F) Totale (M)		Residui (B) Competenza (G) Totale (N)	Residui (C) Competenza (H) Totale (O)	Residui (D=B+C) Competenza (I=G+H) Totale (P=D+I)	(E=D-A) o (E=A-D) (L=I-F) o (L=F-I)	
Incarichi professionali esterni								
	Residuo	0,00		0,00	0,00	0,00	0,00	
Codice di Bilancio 2090406	Competenza	25.000,00		0,00	10.370,00	10.370,00	-14.630,00	
	Totale	25.000,00		0,00	10.370,00	10.370,00		
TOTALE SERVIZIO 4								
	Residuo	75.130,44		32.076,35	15.602,32	47.678,67	-27.451,77	
	Competenza	105.000,00		1.353,99	34.470,00	35.823,99	-69.176,01	
SERVIZIO 5	Totale	180.130,44		33.430,34	50.072,32	83.502,66		
Servizio smaltimento rifiuti								
INTERVENTO 1								
Acquisizione di beni immobili								
	Residuo	0,00		0,00	0,00	0,00	0,00	
Codice di Bilancio 2090501	Competenza	10.000,00		2.722,50	0,00	2.722,50	-7.277,50	
	Totale	10.000,00		2.722,50	0,00	2.722,50		
INTERVENTO 3								
Acquisto di beni specifici per realizzazioni in economia								
	Residuo	0,00		0,00	0,00	0,00	0,00	
Codice di Bilancio 2090503	Competenza	0,00		0,00	0,00	0,00	0,00	
	Totale	0,00		0,00	0,00	0,00		
INTERVENTO 5								
Acquisizione di beni mobili, macchine ed attrezzature tecnico-scientifiche								
	Residuo	0,00		0,00	0,00	0,00	0,00	
Codice di Bilancio 2090505	Competenza	30.000,00		0,00	0,00	0,00	-30.000,00	
	Totale	30.000,00		0,00	0,00	0,00		
INTERVENTO 6								
Incarichi professionali esterni								
	Residuo	0,00		0,00	0,00	0,00	0,00	
Codice di Bilancio 2090506	Competenza	10.000,00		0,00	0,00	0,00	-10.000,00	
	Totale	10.000,00		0,00	0,00	0,00		

GESTIONE DELLE SPESE - ESERCIZIO 2013

DESCRIZIONE	RESIDUO COMPETENZA TOTALE	Res. conservati e stanz. definitivi di bilancio	Num. di rif.	Conto del tesoriere Mandati	Determinazione Dei Residui da Riportare	Impegni	Minori residui o economie	Motivi di minori res. att.
		Residui (A) Competenza (F) Totale (M)		Residui (B) Competenza (G) Totale (N)	Residui (C) Competenza (H) Totale (O)	Residui (D=B+C) Competenza (I=G+H) Totale (P=D+I)	(E=D-A) o (E=A-D) (L=I-F) o (L=F-I)	
TOTALE SERVIZIO 5 SERVIZIO 6 Parchi e servizi per la tutela ambientale d el verde, altri servizi relativi al territorio e d all'ambiente INTERVENTO 1 Acquisizione di beni immobili <u>Codice di Bilancio</u> 2090601	Residuo	0,00		0,00	0,00	0,00	0,00	
	Competenza	50.000,00		2.722,50	0,00	2.722,50	-47.277,50	
	Totale	50.000,00		2.722,50	0,00	2.722,50		
	Residuo	6.379,39		6.100,27	0,00	6.100,27	-279,12	
	Competenza	10.000,00		0,00	0,00	0,00	-10.000,00	
	Totale	16.379,39		6.100,27	0,00	6.100,27		
INTERVENTO 3 Acquisto di beni specifici per realizzazioni in economia <u>Codice di Bilancio</u> 2090603	Residuo	0,00		0,00	0,00	0,00	0,00	
	Competenza	0,00		0,00	0,00	0,00	0,00	
	Totale	0,00		0,00	0,00	0,00		
	Residuo	0,00		0,00	0,00	0,00	0,00	
	Competenza	40.602,00		0,00	0,00	0,00	-40.602,00	
	Totale	40.602,00		0,00	0,00	0,00		
INTERVENTO 6 Incarichi professionali esterni <u>Codice di Bilancio</u> 2090606	Residuo	0,00		0,00	0,00	0,00	0,00	
	Competenza	50.602,00		0,00	0,00	0,00	-50.602,00	
	Totale	50.602,00		0,00	0,00	0,00		
	Residuo	6.379,39		6.100,27	0,00	6.100,27	-279,12	
	Competenza	50.602,00		0,00	0,00	0,00	-50.602,00	
	Totale	56.981,39		6.100,27	0,00	6.100,27		
TOTALE SERVIZIO 6 TOTALE FUNZIONE 9	Residuo	1.259.743,62		958.743,96	147.275,88	1.106.019,84	-153.723,78	
	Competenza	307.802,00		30.180,99	39.653,64	69.834,63	-237.967,37	
	Totale	1.567.545,62		988.924,95	186.929,52	1.175.854,47		
	Funzioni nel settore sociale							
	SERVIZIO 4							



Data : 24/05/2014

GESTIONE DELLE SPESE - ESERCIZIO 2013


DESCRIZIONE	RESIDUO COMPETENZA TOTALE	Res. conservati e stanz. definitivi di bilancio	Num. di rif.	Conto del tesoriere Mandati	Determinazione Dei Residui da Riportare	Impegni	Minori residui o economie	Motivi di minori res. att.
		Residui (A) Competenza (F) Totale (M)		Residui (B) Competenza (G) Totale (N)	Residui (C) Competenza (H) Totale (O)	Residui (D=B+C) Competenza (I=G+H) Totale (P=D+I)	(E=D-A) o (E=A-D) (L=I-F) o (L=F-I)	
Assistenza, beneficenza pubblica, servizi diversi alla persona e alla famiglia, strutture residenziali								
INTERVENTO 7								
Trasferimenti di capitale								
	Residuo	0,00		0,00	0,00	0,00	0,00	
	Competenza	0,00		0,00	0,00	0,00	0,00	
	Totale	0,00		0,00	0,00	0,00		
<u>Codice di Bilancio</u> 2100407								
TOTALE SERVIZIO 4	Residuo	0,00		0,00	0,00	0,00	0,00	
	Competenza	0,00		0,00	0,00	0,00	0,00	
	Totale	0,00		0,00	0,00	0,00		
SERVIZIO 5								
Servizio necroscopico e cimiteriale								
INTERVENTO 1								
Acquisizione di beni immobili								
	Residuo	174.018,19		112.460,32	61.557,87	174.018,19	0,00	
	Competenza	0,00		0,00	0,00	0,00	0,00	
	Totale	174.018,19		112.460,32	61.557,87	174.018,19		
<u>Codice di Bilancio</u> 2100501								
INTERVENTO 4								
Utilizzo di beni di terzi per realizzazioni in economia								
	Residuo	98.510,02		91.397,98	0,00	91.397,98	-7.112,04	
	Competenza	5.000,00		0,00	0,00	0,00	-5.000,00	
	Totale	103.510,02		91.397,98	0,00	91.397,98		
<u>Codice di Bilancio</u> 2100504								
TOTALE SERVIZIO 5	Residuo	272.528,21		203.858,30	61.557,87	265.416,17	-7.112,04	
	Competenza	5.000,00		0,00	0,00	0,00	-5.000,00	
	Totale	277.528,21		203.858,30	61.557,87	265.416,17		
TOTALE FUNZIONE 10	Residuo	272.528,21		203.858,30	61.557,87	265.416,17	-7.112,04	
	Competenza	5.000,00		0,00	0,00	0,00	-5.000,00	
	Totale	277.528,21		203.858,30	61.557,87	265.416,17		
FUNZIONE 11								



Data : 24/05/2014

GESTIONE DELLE SPESE - ESERCIZIO 2013

DESCRIZIONE	RESIDUO COMPETENZA TOTALE	Res. conservati e stanz. definitivi di bilancio	Num. di rif.	Conto del tesoriere Mandati	Determinazione Dei Residui da Riportare	Impegni	Minori residui o economie	Motivi di minori res. att.
		Residui (A) Competenza (F) Totale (M)		Residui (B) Competenza (G) Totale (N)	Residui (C) Competenza (H) Totale (O)	Residui (D=B+C) Competenza (I=G+H) Totale (P=D+I)	(E=D-A) o (E=A-D) (L=I-F) o (L=F-I)	
Funzioni nel campo dello sviluppo economico								
SERVIZIO 5								
Servizi relativi al commercio								
INTERVENTO 1								
Acquisizione di beni immobili								
Residuo		0,00		0,00	0,00	0,00	0,00	
Competenza		262.000,00		0,00	262.000,00	262.000,00	0,00	
Totale		262.000,00		0,00	262.000,00	262.000,00		
<u>Codice di Bilancio</u> 2110501								
INTERVENTO 6								
Incarichi professionali esterni								
Residuo		0,00		0,00	0,00	0,00	0,00	
Competenza		0,00		0,00	0,00	0,00	0,00	
Totale		0,00		0,00	0,00	0,00		
<u>Codice di Bilancio</u> 2110506								
TOTALE SERVIZIO 5								
Residuo		0,00		0,00	0,00	0,00	0,00	
Competenza		262.000,00		0,00	262.000,00	262.000,00	0,00	
Totale		262.000,00		0,00	262.000,00	262.000,00		
SERVIZIO 7								
Servizi relativi all'agricoltura								
INTERVENTO 7								
Trasferimenti di capitale								
Residuo		5.000,00		0,00	5.000,00	5.000,00	0,00	
Competenza		5.000,00		0,00	5.000,00	5.000,00	0,00	
Totale		10.000,00		0,00	10.000,00	10.000,00		
<u>Codice di Bilancio</u> 2110707								
TOTALE SERVIZIO 7								
Residuo		5.000,00		0,00	5.000,00	5.000,00	0,00	
Competenza		5.000,00		0,00	5.000,00	5.000,00	0,00	
Totale		10.000,00		0,00	10.000,00	10.000,00		
SERVIZIO 8								



DESCRIZIONE	RESIDUO COMPETENZA TOTALE	Res. conservati e stanz. definitivi di bilancio	Num. di rif.	Conto del tesoriere Mandati	Determinazione Dei Residui da Riportare	Impegni	Minori residui o economie	Motivi d minori res. att.
		Residui (A) Competenza (F) Totale (M)		Residui (B) Competenza (G) Totale (N)	Residui (C) Competenza (H) Totale (O)	Residui (D=B+C) Competenza (I=G+H) Totale (P=D+I)	(E=D-A) o (E=A-D) (L=I-F) o (L=F-I)	
Servizi relativi alla promozione e al sostegno delle attività economiche								
INTERVENTO 6								
Incarichi professionali esterni								
<u>Codice di Bilancio</u> 2110806								
	Residuo	19.600,08		0,00	0,00	0,00	-19.600,08	
	Competenza	0,00		0,00	0,00	0,00	0,00	
	Totale	19.600,08		0,00	0,00	0,00		
INTERVENTO 7								
Trasferimenti di capitale								
<u>Codice di Bilancio</u> 2110807								
	Residuo	0,00		0,00	0,00	0,00	0,00	
	Competenza	0,00		0,00	0,00	0,00	0,00	
	Totale	0,00		0,00	0,00	0,00		
TOTALE SERVIZIO 8	Residuo	19.600,08		0,00	0,00	0,00	-19.600,08	
	Competenza	0,00		0,00	0,00	0,00	0,00	
	Totale	19.600,08		0,00	0,00	0,00		
TOTALE FUNZIONE 11	Residuo	24.600,08		0,00	5.000,00	5.000,00	-19.600,08	
	Competenza	267.000,00		0,00	267.000,00	267.000,00	0,00	
	Totale	291.600,08		0,00	272.000,00	272.000,00		
FUNZIONE 12								
Funzioni relative a servizi produttivi								
SERVIZIO 3								
Distribuzione energia elettrica								
INTERVENTO 1								
Acquisizione di beni immobili								
<u>Codice di Bilancio</u> 2120301								
	Residuo	7.979,05		0,00	7.979,05	7.979,05	0,00	
	Competenza	0,00		0,00	0,00	0,00	0,00	
	Totale	7.979,05		0,00	7.979,05	7.979,05		
INTERVENTO 5								
Acquisizione di beni mobili, macchine ed attrezzature tecnico-scientifiche								

GESTIONE DELLE SPESE - ESERCIZIO 2013

DESCRIZIONE	RESIDUO COMPETENZA TOTALE	Res. conservati e stanz. definitivi di bilancio	Num. di rif.	Conto del tesoriere Mandati	Determinazione Dei Residui da Riportare	Impegni		Minori residui o economie	Motivi di minori res. att.
		Residui (A) Competenza (F) Totale (M)		Residui (B) Competenza (G) Totale (N)	Residui (C) Competenza (H) Totale (O)	Residui (D=B+C) Competenza (I=G+H) Totale (P=D+I)	(E=D-A) o (E=A-D) (L=I-F) o (L=F-I)		
<u>Codice di Bilancio</u> 2120305	Residuo	0,00		0,00	0,00	0,00	0,00	0,00	
	Competenza	0,00		0,00	0,00	0,00	0,00	0,00	
	Totale	0,00		0,00	0,00	0,00	0,00		
INTERVENTO 6 Incarichi professionali esterni									
<u>Codice di Bilancio</u> 2120306	Residuo	0,00		0,00	0,00	0,00	0,00	0,00	
	Competenza	0,00		0,00	0,00	0,00	0,00	0,00	
	Totale	0,00		0,00	0,00	0,00	0,00		
TOTALE SERVIZIO 3	Residuo	7.979,05		0,00	7.979,05	7.979,05	7.979,05	0,00	
	Competenza	0,00		0,00	0,00	0,00	0,00	0,00	
	Totale	7.979,05		0,00	7.979,05	7.979,05	7.979,05		
SERVIZIO 6 Altri servizi produttivi									
INTERVENTO 1 Acquisizione di beni immobili									
<u>Codice di Bilancio</u> 2120601	Residuo	64.731,21		43.593,11	3.863,12	47.456,23		-17.274,98	
	Competenza	10.000,00		0,00	10.000,00	10.000,00	10.000,00	0,00	
	Totale	74.731,21		43.593,11	13.863,12	57.456,23			
INTERVENTO 5 Acquisizione di beni mobili, macchine ed attrezzature tecnico-scientifiche									
<u>Codice di Bilancio</u> 2120605	Residuo	6.768,78		0,00	0,00	0,00	0,00	-6.768,78	
	Competenza	0,00		0,00	0,00	0,00	0,00	0,00	
	Totale	6.768,78		0,00	0,00	0,00	0,00		
INTERVENTO 6 Incarichi professionali esterni									
<u>Codice di Bilancio</u> 2120606	Residuo	0,00		0,00	0,00	0,00	0,00	0,00	
	Competenza	70.000,00		0,00	31.720,00	31.720,00	31.720,00	-38.280,00	
	Totale	70.000,00		0,00	31.720,00	31.720,00	31.720,00		
INTERVENTO 7									



Data : 24/05/2014

GESTIONE DELLE SPESE - ESERCIZIO 2013

DESCRIZIONE	RESIDUO COMPETENZA TOTALE	Res. conservati e stanz. definitivi di bilancio	Num. di rif.	Conto del tesoriere Mandati	Determinazione Dei Residui da Riportare	Impegni	Minori residui o economie	Motivi di minori res. att.
		Residui (A) Competenza (F) Totale (M)		Residui (B) Competenza (G) Totale (N)	Residui (C) Competenza (H) Totale (O)	Residui (D=B+C) Competenza (I=G+H) Totale (P=D+I)	(E=D-A) o (E=A-D) (L=I-F) o (L=F-I)	
Trasferimenti di capitale								
	Residuo	0,00		0,00	0,00	0,00	0,00	
<u>Codice di Bilancio</u> 2120607	Competenza	10.000,00		10.000,00	0,00	10.000,00	0,00	
	Totale	10.000,00		10.000,00	0,00	10.000,00		
INTERVENTO 8 Partecipazioni azionarie								
	Residuo	0,00		0,00	0,00	0,00	0,00	
<u>Codice di Bilancio</u> 2120608	Competenza	0,00		0,00	0,00	0,00	0,00	
	Totale	0,00		0,00	0,00	0,00		
INTERVENTO 9 Conferimenti di capitale								
	Residuo	0,00		0,00	0,00	0,00	0,00	
<u>Codice di Bilancio</u> 2120609	Competenza	0,00		0,00	0,00	0,00	0,00	
	Totale	0,00		0,00	0,00	0,00		
TOTALE SERVIZIO 6	Residuo	71.499,99		43.593,11	3.863,12	47.456,23	-24.043,76	
	Competenza	90.000,00		10.000,00	41.720,00	51.720,00	-38.280,00	
	Totale	161.499,99		53.593,11	45.583,12	99.176,23		
TOTALE FUNZIONE 12	Residuo	79.479,04		43.593,11	11.842,17	55.435,28	-24.043,76	
	Competenza	90.000,00		10.000,00	41.720,00	51.720,00	-38.280,00	
	Totale	169.479,04		53.593,11	53.562,17	107.155,28		
TOTALE TITOLO 2	Residuo	3.609.964,28		2.389.540,88	828.612,88	3.218.153,76	-391.810,52	
	Competenza	1.875.662,00		443.631,08	734.027,79	1.177.658,87	-698.003,13	
	Totale	5.485.626,28		2.833.171,96	1.562.640,67	4.395.812,63		
TITOLO 3 Spese per rimborso di prestiti								
FUNZIONE 1 Funzioni generali di amministrazione, di gestione e di controllo								
SERVIZIO 3 Gestione economica, finanziaria, programmazione, provveditorato e controllo di gestione								



Data : 24/05/2014

GESTIONE DELLE SPESE - ESERCIZIO 2013

DESCRIZIONE	RESIDUO COMPETENZA TOTALE	Res. conservati e stanz. definitivi di bilancio	Num. di rif.	Conto del tesoriere Mandati	Determinazione Dei Residui da Riportare	Impegni	Minori residui o economie	Motivi di minori res. att.
		Residui (A) Competenza (F) Totale (M)		Residui (B) Competenza (G) Totale (N)	Residui (C) Competenza (H) Totale (O)	Residui (D=B+C) Competenza (I=G+H) Totale (P=D+I)	(E=D-A) o (E=A-D) (L=I-F) o (L=F-I)	
INTERVENTO 1 Rimborso per anticipazioni di cassa								
	Residuo	0,00		0,00	0,00	0,00	0,00	
<u>Codice di Bilancio</u> 3010301	Competenza	900.000,00		0,00	0,00	0,00	-900.000,00	
	Totale	900.000,00		0,00	0,00	0,00		
INTERVENTO 2 Rimborso di finanziamenti a breve termin e								
	Residuo	0,00		0,00	0,00	0,00	0,00	
<u>Codice di Bilancio</u> 3010302	Competenza	0,00		0,00	0,00	0,00	0,00	
	Totale	0,00		0,00	0,00	0,00		
INTERVENTO 3 Rimborso di quota capitale di mutui e pre stiti								
	Residuo	0,00		0,00	0,00	0,00	0,00	
<u>Codice di Bilancio</u> 3010303	Competenza	568.930,00		568.928,39	0,00	568.928,39	-1,61	
	Totale	568.930,00		568.928,39	0,00	568.928,39		
TOTALE SERVIZIO 3	Residuo	0,00		0,00	0,00	0,00	0,00	
	Competenza	1.468.930,00		568.928,39	0,00	568.928,39	-900.001,61	
	Totale	1.468.930,00		568.928,39	0,00	568.928,39		
TOTALE FUNZIONE 1	Residuo	0,00		0,00	0,00	0,00	0,00	
	Competenza	1.468.930,00		568.928,39	0,00	568.928,39	-900.001,61	
	Totale	1.468.930,00		568.928,39	0,00	568.928,39		
TOTALE TITOLO 3	Residuo	0,00		0,00	0,00	0,00	0,00	
	Competenza	1.468.930,00		568.928,39	0,00	568.928,39	-900.001,61	
	Totale	1.468.930,00		568.928,39	0,00	568.928,39		
TITOLO 4 Spese per servizi per conto di terzi								
FUNZIONE 0								
SERVIZIO 0								
INTERVENTO 1 Ritenute previdenziali e assistenziali al pe rsonale								

GESTIONE DELLE SPESE - ESERCIZIO 2013

DESCRIZIONE	RESIDUO COMPETENZA TOTALE	Res. conservati e stanz. definitivi di bilancio	Num. di rif.	Conto del tesoriere Mandati	Determinazione Dei Residui da Riportare	Impegni		Minori residui o economie	Motivi di minori res. att.
		Residui (A) Competenza (F) Totale (M)		Residui (B) Competenza (G) Totale (N)	Residui (C) Competenza (H) Totale (O)	Residui (D=B+C) Competenza (I=G+H) Totale (P=D+I)	(E=D-A) o (E=A-D) (L=I-F) o (L=F-I)		
<u>Codice di Bilancio</u> 4000001 INTERVENTO 2 Ritenute erariali	Residuo	0,00		0,00	0,00	0,00	0,00	0,00	
	Competenza	98.000,00		79.794,58	0,00	79.794,58	-18.205,42		
	Totale	98.000,00		79.794,58	0,00	79.794,58			
<u>Codice di Bilancio</u> 4000002 INTERVENTO 3 Altre ritenute al personale per conto di terzi	Residuo	0,00		0,00	0,00	0,00	0,00	0,00	
	Competenza	270.000,00		220.574,92	0,00	220.574,92	-49.425,08		
	Totale	270.000,00		220.574,92	0,00	220.574,92			
<u>Codice di Bilancio</u> 4000003 INTERVENTO 4 Restituzione di depositi cauzionali	Residuo	0,00		0,00	0,00	0,00	0,00	0,00	
	Competenza	22.600,00		5.199,45	0,00	5.199,45	-17.400,55		
	Totale	22.600,00		5.199,45	0,00	5.199,45			
<u>Codice di Bilancio</u> 4000004 INTERVENTO 5 Spese per servizi per conto di terzi	Residuo	8.862,99		6.613,38	2.249,61	8.862,99	0,00	0,00	
	Competenza	10.000,00		2.058,23	3.922,08	5.980,31	-4.019,69		
	Totale	18.862,99		8.671,61	6.171,69	14.843,30			
<u>Codice di Bilancio</u> 4000005 INTERVENTO 6 Anticipazione di fondi per il servizio economico	Residuo	4.585,93		3.128,50	1.457,43	4.585,93	0,00	0,00	
	Competenza	40.000,00		18.535,84	1.378,83	19.914,67	-20.085,33		
	Totale	44.585,93		21.664,34	2.836,26	24.500,60			
<u>Codice di Bilancio</u> 4000006 INTERVENTO 7	Residuo	0,00		0,00	0,00	0,00	0,00	0,00	
	Competenza	2.500,00		2.000,00	0,00	2.000,00	-500,00		
	Totale	2.500,00		2.000,00	0,00	2.000,00			



Data : 24/05/2014

GESTIONE DELLE SPESE - ESERCIZIO 2013

DESCRIZIONE	RESIDUO COMPETENZA TOTALE	Res. conservati e stanz. definitivi di bilancio	Num. di rif.	Conto del tesoriere Mandati	Determinazione Dei Residui da Riportare	Impegni	Minori residui o economie	Motivi di minori res. att.
		Residui (A) Competenza (F) Totale (M)		Residui (B) Competenza (G) Totale (N)	Residui (C) Competenza (H) Totale (O)	Residui (D=B+C) Competenza (I=G+H) Totale (P=D+I)	(E=D-A) o (E=A-D) (L=I-F) o (L=F-I)	
Restituzione di depositi per spese contrattuali								
	Residuo	0,00		0,00	0,00	0,00	0,00	
<u>Codice di Bilancio</u> 4000007	Competenza	10.000,00		0,00	0,00	0,00	-10.000,00	
	Totale	10.000,00		0,00	0,00	0,00		
<u>TOTALE SERVIZIO</u> 0	Residuo	13.448,92		9.741,88	3.707,04	13.448,92	0,00	
	Competenza	453.100,00		328.163,02	5.300,91	333.463,93	-119.636,07	
	Totale	466.548,92		337.904,90	9.007,95	346.912,85		
<u>TOTALE FUNZIONE</u> 0	Residuo	13.448,92		9.741,88	3.707,04	13.448,92	0,00	
	Competenza	453.100,00		328.163,02	5.300,91	333.463,93	-119.636,07	
	Totale	466.548,92		337.904,90	9.007,95	346.912,85		
<u>TOTALE TITOLO</u> 4	Residuo	13.448,92		9.741,88	3.707,04	13.448,92	0,00	
	Competenza	453.100,00		328.163,02	5.300,91	333.463,93	-119.636,07	
	Totale	466.548,92		337.904,90	9.007,95	346.912,85		



Data :24/05/2014

RIEPILOGO GENERALE DELLE SPESE - ESERCIZIO 2013

DESCRIZIONE	RESIDUO COMPETENZA TOTALE	Res. conservati e stanz. definitivi di bilancio	Num. di rif.	Conto del tesoriere Mandati	Determinazione Dei Residui da Riportare	Impegni	Minori residui o economie	Motivi di minori res.
		Residui (A) Competenza (F) Totale (M)		Residui (B) Competenza (G) Totale (N)	Residui (C) Competenza (H) Totale (O)	Residui (D=B+C) Competenza (I=G+H) Totale (P=D+I)	(E=D-A) o (E=A-D) (L=I-F) o (L=F-I)	
TITOLO 1 Spese correnti	Residuo	726.391,67	1	446.118,85	223.101,60	669.220,45	-57.171,22	-
	Competenza	3.607.082,00		2.369.821,58	931.832,52	3.301.654,10	-305.427,90	-
	Totale	4.333.473,67		2.815.940,43	1.154.934,12	3.970.874,55		
TITOLO 2 Spese in conto capitale	Residuo	3.609.964,28	2	2.389.540,88	828.612,88	3.218.153,76	-391.810,52	-
	Competenza	1.875.662,00		443.631,08	734.027,79	1.177.658,87	-698.003,13	-
	Totale	5.485.626,28		2.833.171,96	1.562.640,67	4.395.812,63		
TITOLO 3 Spese per rimborso di prestiti	Residuo	0,00	3	0,00	0,00	0,00	0,00	-
	Competenza	1.468.930,00		568.928,39	0,00	568.928,39	-900.001,61	-
	Totale	1.468.930,00		568.928,39	0,00	568.928,39		
TITOLO 4 Spese per servizi per conto di terzi	Residuo	13.448,92	4	9.741,88	3.707,04	13.448,92	0,00	-
	Competenza	453.100,00		328.163,02	5.300,91	333.463,93	-119.636,07	-
	Totale	466.548,92		337.904,90	9.007,95	346.912,85		
<u>Totale</u>	Residuo	4.349.804,87		2.845.401,61	1.055.421,52	3.900.823,13	-448.981,74	
	Competenza	7.404.774,00		3.710.544,07	1.671.161,22	5.381.705,29	-2.023.068,71	
	Totale	11.754.578,87		6.555.945,68	2.726.582,74	9.282.528,42	-2.472.050,45	
Disavanzo di Amministrazione		0,00						
<u>TOTALI GENERALI</u>	Residuo	4.349.804,87						
	Competenza	7.404.774,00						
	Totale	11.754.578,87						



Impegni per Spese correnti

[illegible]



Impegni per Spese correnti

[illegible]

Impegni per Spese correnti

[illegible]



RIEPILOGO GENERALE DI CLASSIFICAZIONE DELLE SPESE - ESERCIZIO 2014

Impegni per Spese correnti

[illegible]



Impegni per Spese correnti

[illegible]



RIEPILOGO GENERALE DI CLASSIFICAZIONE DELLE SPESE - ESERCIZIO 2014

Impegni per Spese correnti

INTERVENTI CORRENTI	Personale	Acquisto di beni di consumo e/o di materie prime	Prestazioni di servizi	Utilizzo di beni di terzi	Trasferimenti	Interessi passivi e oneri finanziari diversi	Imposte e tasse	Oneri straordinari della gestione corrente	Ammortamenti di esercizio	Fondo svalutazione crediti	Fondo di riserva	Totali
FUNZIONI E SERVIZI												
1	2	3	4	5	6	7	8	9	10	11	12	13
Servizi relativi all'artigianato	€ 0,00	€ 0,00	€ 0,00	€ 0,00	€ 0,00	€ 0,00	€ 0,00	€ 0,00	€ 0,00			€ 0,00
Servizi relativi all'agricoltura	€ 0,00	€ 0,00	€ 0,00	€ 0,00	€ 0,00	€ 0,00	€ 0,00	€ 0,00	€ 0,00			€ 0,00
Servizi relativi alla promozione e al sostegno delle attività economiche	€ 0,00	€ 0,00	€ 0,00	€ 0,00	€ 0,00	€ 0,00	€ 0,00	€ 0,00	€ 0,00			€ 0,00
Totale	€ 0,00	€ 0,00	€ 0,00	€ 0,00	€ 0,00	€ 0,00	€ 0,00	€ 0,00	€ 0,00			€ 0,00
Funzioni relative a servizi produttivi												
Distribuzione gas	€ 0,00	€ 0,00	€ 0,00	€ 0,00	€ 0,00	€ 0,00	€ 0,00	€ 0,00	€ 0,00			€ 0,00
Centrale del latte	€ 0,00	€ 0,00	€ 0,00	€ 0,00	€ 0,00	€ 0,00	€ 0,00	€ 0,00	€ 0,00			€ 0,00
Distribuzione energia elettrica	€ 47.000,00	€ 0,00	€ 0,00	€ 0,00	€ 0,00	€ 0,00	€ 0,00	€ 0,00	€ 0,00			€ 47.000,00
Teleriscaldamento	€ 0,00	€ 0,00	€ 0,00	€ 0,00	€ 0,00	€ 0,00	€ 0,00	€ 0,00	€ 0,00			€ 0,00
Farmacie	€ 0,00	€ 0,00	€ 0,00	€ 0,00	€ 0,00	€ 0,00	€ 0,00	€ 0,00	€ 0,00			€ 0,00
Altri servizi produttivi	€ 0,00	€ 0,00	€ 20.305,89	€ 0,00	€ 2.238,74	€ 0,00	€ 0,00	€ 0,00	€ 0,00			€ 22.544,63
Totale	€ 47.000,00	€ 0,00	€ 20.305,89	€ 0,00	€ 2.238,74	€ 0,00	€ 0,00	€ 0,00	€ 0,00			€ 69.544,63
Totale Titolo	€ 914.531,47	€ 101.966,62	€ 631.037,23	€ 3.432,72	€ 307.362,27	€ 632,89	€ 85.203,45	€ 375,13	€ 0,00			€ 2.044.541,78

[illegible]



Impegni per Spese in conto capitale

[illegible]

[illegible]

[illegible]

[illegible]

[illegible]



RIEPILOGO GENERALE DI CLASSIFICAZIONE DELLE SPESE - ESERCIZIO 2014

Spese per rimborso di prestiti

INTERVENTI CORRENTI	Rimborso per anticipazioni di cassa	Rimborso di finanziamenti a breve termine	Rimborso di quota capitale di mutui e prestiti	Rimborso di prestiti obbligazionari	Rimborso di quota capitale di debiti pluriennali	Totali
FUNZIONI E SERVIZI						
1	2	3	4	5	6	7
Funzioni generali di amministrazione, di gestione e di controllo						
Gestione economica, finanziaria, programmazione, provveditorato e controllo di gestione	€ 0,00	€ 0,00	€ 21.207,11	€ 0,00	€ 0,00	€ 21.207,11
Totale	€ 0,00	€ 0,00	€ 21.207,11	€ 0,00	€ 0,00	€ 21.207,11
Totale Titolo	€ 0,00	€ 0,00	€ 21.207,11	€ 0,00	€ 0,00	€ 21.207,11

**QUADRO GENERALE RIASSUNTIVO DELLE ENTRATE - ESERCIZIO 2013**

ENTRATE	COMPETENZA							RESIDUI			
	Previsioni Iniziali	Previsioni Definitive	% di definiz.	Accertamenti	Riscossioni	% di realizz.	Residui della Competenza	Conservati	Riscossi	% di realizz.	Rimasti
1	2	3	4	5	6	7	8	9	10	11	12
TITOLO 1 Entrate tributarie	1.043.602,00	988.699,00	94,74	970.512,54	901.589,53	92,90	68.923,01	30.420,40	20.240,05	66,53	10.180,35
TITOLO 2 Entrate derivanti da contributi e trasferimenti correnti dello Stato, della provincia autonoma e di altri enti pubblici anche in rapporto all'esercizio di funzioni delegate dalla provincia autonoma	1.232.590,00	1.488.889,00	120,79	1.469.067,03	1.147.938,35	78,14	321.128,68	633.032,02	388.582,66	61,38	244.449,36
TITOLO 3 Entrate extratributarie	1.727.396,00	1.698.424,00	98,32	1.612.101,55	775.649,03	48,11	836.452,52	1.115.734,69	808.442,08	72,46	307.292,61
TITOLO 4 Entrate derivanti da alienazioni, da trasferimenti di capitale e da riscossioni di crediti	1.145.174,00	1.326.683,00	115,85	942.173,06	490.298,83	52,04	451.874,23	3.296.582,78	1.909.293,93	57,92	1.387.288,85
<u>Totale entrate finali</u>	5.148.762,00	5.502.695,00	106,87	4.993.854,18	3.315.475,74	66,39	1.678.378,44	5.075.769,89	3.126.558,72	61,60	1.949.211,17
TITOLO 5 Entrate derivanti da accensioni di prestiti	500.000,00	900.000,00	180,00	0,00	0,00	0,00	0,00	0,00	0,00	0,00	0,00
TITOLO 6 Entrate da servizi per conto di terzi	453.100,00	453.100,00	100,00	333.463,93	332.433,93	99,69	1.030,00	5.129,27	3.128,50	60,99	2.000,77
<u>Totale Generale</u>	6.101.862,00	6.855.795,00	112,36	5.327.318,11	3.647.909,67	68,48	1.679.408,44	5.080.899,16	3.129.687,22	61,60	1.951.211,94
Avanzo di Amministrazione	400.288,00	548.979,00									
Fondo di Cassa al 1 Gennaio									28.693,48		
<u>TOTALI GENERALI ENTRATA</u>	6.502.150,00	7.404.774,00	113,88	5.327.318,11	3.647.909,67	68,48	1.679.408,44	5.080.899,16	3.158.380,70	62,16	1.951.211,94



Data : 24/05/2014

QUADRO GENERALE RIASSUNTIVO DELLE SPESE - ESERCIZIO 2013

SPESE	COMPETENZA								RESIDUI			
	Previsioni Iniziali	Previsioni definitive	% di definiz	Impegni		Pagamenti	% di realizz.	Residui della Competenza	Conservati	Pagati	% di realizz.	Rimasti
				Totale	Di cui Spese correlate alle entrate							
1	2	3	4	5	6	7	8	9	10	11	12	13
TITOLO 1 Spese correnti	3.435.053,00	3.607.082,00	105,01	3.301.654,10	146,71	2.369.821,58	71,78	931.832,52	669.220,45	446.118,85	66,66	223.101,60
TITOLO 2 Spese in conto capitale	1.545.462,00	1.875.662,00	121,37	1.177.658,87	0,00	443.631,08	37,67	734.027,79	3.218.153,76	2.389.540,88	74,25	828.612,88
<u>Totale Spese finali</u>	4.980.515,00	5.482.744,00	110,08	4.479.312,97	146,71	2.813.452,66	62,81	1.665.860,31	3.887.374,21	2.835.659,73	72,95	1.051.714,48
TITOLO 3 Spese per rimborso di prestiti	1.068.535,00	1.468.930,00	137,47	568.928,39	0,00	568.928,39	100,00	0,00	0,00	0,00	0,00	0,00
TITOLO 4 Spese per servizi per conto di terzi	453.100,00	453.100,00	100,00	333.463,93	0,00	328.163,02	98,41	5.300,91	13.448,92	9.741,88	72,44	3.707,04
<u>Totale Generale</u>	6.502.150,00	7.404.774,00	113,88	5.381.705,29	146,71	3.710.544,07	68,95	1.671.161,22	3.900.823,13	2.845.401,61	72,94	1.055.421,52
Disavanzo di Amministrazione	0,00	0,00										
TOTALI GENERALI DELLA SPESA	6.502.150,00	7.404.774,00	113,88	5.381.705,29	146,71	3.710.544,07	68,95	1.671.161,22	3.900.823,13	2.845.401,61	72,94	1.055.421,52



Data : 24/05/2014

QUADRO GENERALE RIASSUNTIVO DEI RISULTATI DIFFERENZIALI - ESERCIZIO 2013

RISULTATI DIFFERENZIALI	COMPETENZA						RESIDUI				
	Previsioni Iniziali	Previsioni definitive	% di definiz	Accertamenti o Impegni	Riscossioni o Pagamenti	% di realizz.	Residui attivi o passivi	Conservati	Riscossi o Pagati	% di realizz.	Rimasti
1	2	3	4	5	6	7	8	9	10	11	12
A) Equilibrio economico finanziario											
Entrate Titoli I - II - III (+)	4.003.588,00	4.176.012,00	104,31	4.051.681,12	2.825.176,91	69,73	1.226.504,21	1.609.982,61	1.217.264,79	75,61	392.717,82
Quote oneri di urbanizzazione e plusvalenze patrimoniali (+)	0,00	0,00	0,00	0,00	0,00	0,00	0,00	0,00	0,00	0,00	0,00
Avanzo di amministrazione destinato a spese correnti (+)	0,00	0,00	0,00	0,00	0,00	0,00	0,00	0,00	0,00	0,00	0,00
Mutui per debiti fuori bilancio (+)	0,00	0,00	0,00	0,00	0,00	0,00	0,00	0,00	0,00	0,00	0,00
Spese Correnti (-)	3.435.053,00	3.607.082,00	105,01	3.301.654,10	2.369.821,58	71,78	931.832,52	581.365,11	443.928,85	76,36	137.436,26
Differenza.....	568.535,00	568.930,00	100,07	750.027,02	455.355,33	60,71	294.671,69	1.028.617,50	773.335,94	75,18	255.281,56
Quote di capitale dei mutui in estinzione (-)	568.535,00	568.930,00	100,07	568.928,39	0,00	0,00	568.928,39	0,00	0,00	0,00	0,00
Differenza.....	0,00	0,00	0,00	181.098,63	455.355,33	251,44	-274.256,70	1.028.617,50	773.335,94	75,18	255.281,56
B) Equilibrio finale											
Entrate finali (titoli I-II-III-IV) (+)	5.148.762,00	5.502.695,00	106,87	4.993.854,18	3.315.475,74	66,39	1.678.378,44	5.075.769,89	3.126.558,72	61,60	1.949.211,17
Spese finali (titoli I-II) (-)	4.980.515,00	5.482.744,00	110,08	4.479.312,97	2.813.452,66	62,81	1.665.860,31	3.887.374,21	2.835.659,73	72,95	1.051.714,48
Saldo netto da	finanziare (-)	0,00	0,00	0,00	0,00		0,00	0,00	0,00		0,00
	impiegare (+)	168.247,00	19.951,00	514.541,21	502.023,08		12.518,13	1.188.395,68	290.898,99		897.496,69



QUADRO RIASSUNTIVO DELLA GESTIONE DI COMPETENZA 2013

RISCOSSIONI.....(+)	3.647.909,67
PAGAMENTI.....(-)	3.710.544,07
DIFFERENZA.....	-62.634,40
RESIDUI ATTIVI.....(+)	1.679.408,44
RESIDUI PASSIVI.....(-)	1.671.161,22
DIFFERENZA.....	8.247,22
AVANZO (+) O DISAVANZO (-)	-54.387,18
RISULTATO DI GESTIONE	
- FONDI VINCOLATI	0,00
- FONDI PER FINANZIAMENTO SPESE IN CONTO CAPITALE	0,00
- FONDI DI AMMORTAMENTO	0,00
- FONDI NON VINCOLATI	0,00



QUADRO RIASSUNTIVO DELLA GESTIONE FINANZIARIA 2013

	GESTIONE		TOTALE
	RESIDUI	COMPETENZA	
Fondo di cassa al 1° gennaio.....(+)			28.693,48
RISCOSSIONI.....(+)	3.129.687,22	3.647.909,67	6.777.596,89
PAGAMENTI.....(-)	2.845.401,61	3.710.544,07	6.555.945,68
FONDO DI CASSA AL 31 DICEMBRE.....			250.344,69
PAGAMENTI per azioni esecutive non regolarizzate al 31 dicembre.....			0,00
DIFFERENZA.....			250.344,69
RESIDUI ATTIVI.....(+)	1.951.211,94	1.679.408,44	3.630.620,38
RESIDUI PASSIVI.....(-)	1.055.421,52	1.671.161,22	2.726.582,74
DIFFERENZA.....			904.037,64
AVANZO (+) O DISAVANZO (-)			1.154.382,33
RISULTATO DI AMMINISTRAZIONE <ul style="list-style-type: none">- FONDI VINCOLATI- FONDI PER FINANZIAMENTO SPESE IN CONTO CAPITALE.- FONDI DI AMMORTAMENTO- FONDI DI NON VINCOLATI			407.523,08
			495.843,88
			0,00
			251.015,37
.....,li			
IL SEGRETARIO		IL RESPONSABILE DEL SERVIZIO FINANZIARIO	
_____		_____	
IL RAPPRESENTANTE LEGALE			

<div><div>Timbro dell'ente</div></div>			